



**INDICATA**  
PART OF AUTOROLA GROUP

Türkiye  
Otomotiv  
Sektörü

**2. EI  
Online Pazar  
Analiz Raporu**

**Haziran 2024**





## Aslı Göker

Genel Müdür Yardımcısı  
Autorola Türkiye



asl@autorola.com.tr



www.indicata.com.tr

Herkese merhaba,

INDICATA verilerine göre, Türkiye ikinci el online binek ve hafif ticari araç pazarı online mecralarda 2024 Haziran ayında 330.405 adet, yılın ilk 6 ayında toplam 2.207.013 adet kurumsal ilan yayınlandı. Kurumsal ilan adetlerinde geçen senenin Haziran ayına göre 32.401 adetle 11%, geçen senenin ilk 6 ayına göre 158.479 adetle 8% artış gözlemlendi.

2024 yılı Haziran ayında yayınlanan kurumsal ilanların 48%'i olan, 156.974 adedi, yılın ilk 6 ayında 46%'sı olan, 1.014.708 adedi satıldı. Satışlar geçen aya göre 2%, geçen senenin aynı ayına göre 13% düşüş gösterirken, geçen senenin ilk 6 ay kümülatif sonuçlarına göre bu senenin ilk 6 ayında 1% artış gösterdi.

İkinci el araç pazarında Haziran ayında perakende fiyatlarda yaklaşık 2% oranında düşüş görülmüştür. Yılın ilk 6 ayın sonunda perakende fiyatların sene başındaki fiyatlarına gerilediği söylenebilir. Araçların yaş dağılımını daraltarak baktığımızda, yılın ilk 6 ayında 0-6 yaş arasındaki araçlarda fiyat artışının 1%'in altında gerçekleştiğini, 6 yaş üzeri araçlarda ise 0,35% oranında düşüş olduğunu söyleyebiliriz.

Haziran ayı verilerine göre dikkat çeken birkaç maddeyi özetlemek gerekirse, ikinci el online pazarında:

- Satış lideri marka 19.810 adetle Volkswagen,
- Satış lideri binek araç modeli 6.493 adet satış ile Fiat Egea,
- Satış lideri hafif ticari araç modeli 3.968 adet satış ile Fiat Doblò,
- Satış payı geçen sene aynı döneme göre en çok artan yakıt tipi 88% ile Elektrikli araçlar olmuştur.
- Araç perakende fiyatlarının ortalamada 2% düştüğü gözlemlenmiştir

Haziran ayı ikinci el online pazar trend raporumuzdan fayda sağlayacağınızı ümit ederiz.

Sevgi ve Saygılarımızla

*\*İkinci el online araç pazarında ilandan tamamen kaldırılan araçlar satılmış kabul ediliyor.*

# Öne Çıkanlar

Haziran 2024



Kurumsal  
İlan Adedi  
**330.405**



İlandaki Araçların  
Satış Adedi  
**156.974**



İlana Çıkan Araçların  
Satış Oranı  
**%48**



En Çok Satılan Marka  
**VW**  
**19.810**  
(%12,6)



En Çok Satılan Binek Araç  
**Fiat Egea**  
**6.493**  
(%5,1)



En Çok Satılan Hafif Ticari Araç  
**Fiat Doblò**  
**3.968**  
(%13,0)



Fiyat Değişimi  
(geçen aya göre)

**%2↓**



En Hızlı  
Satılan Marka  
**Renault**  
**42 gün**

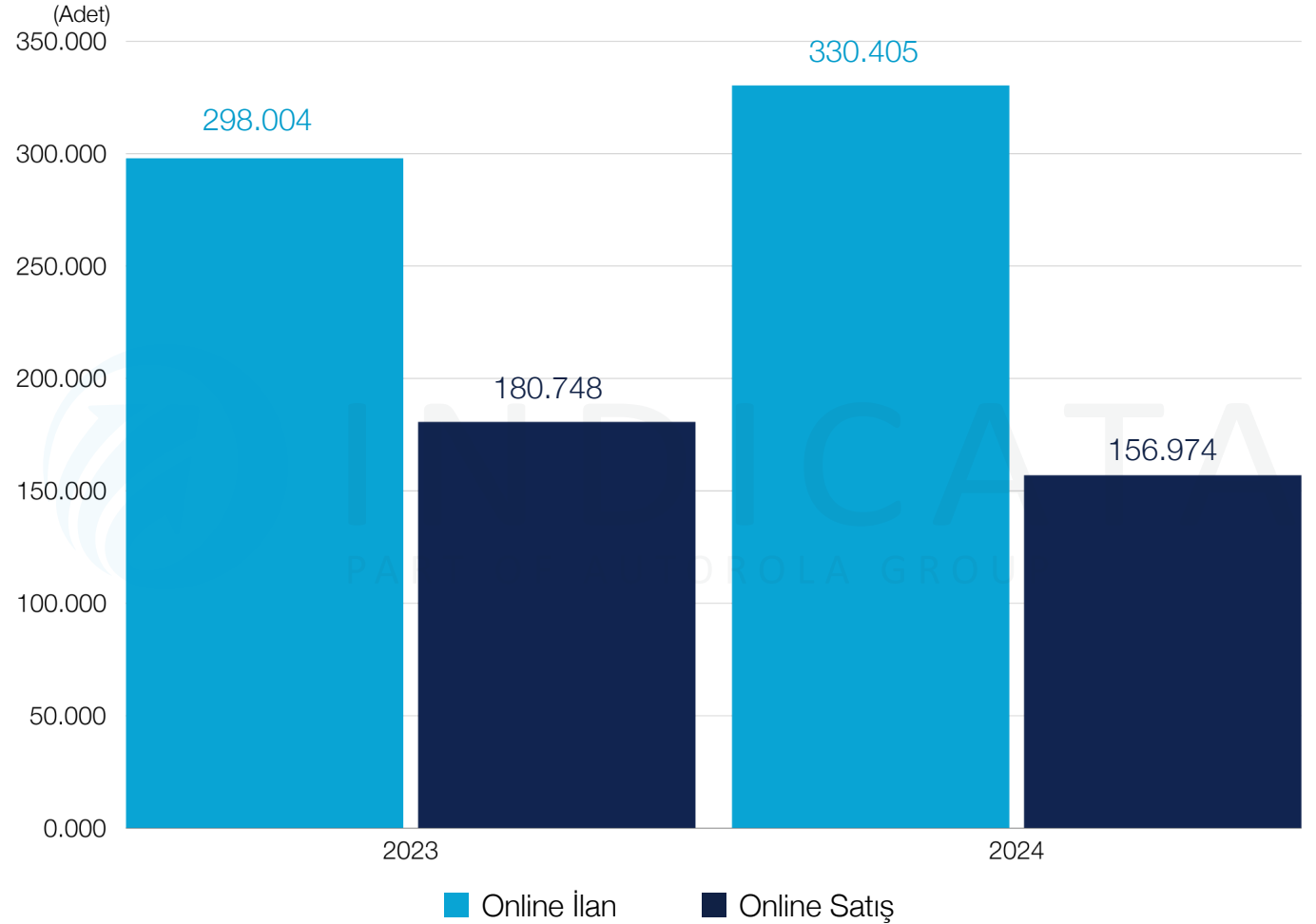


En Çok Satılan Araçların  
Yaş Kırılımı  
**10 yaş↑**  
**%44**

## İlandaki Araçların Satışı

İLANDAKİ  
ARAÇLARIN  
**%48**'İ SATILDI

Haziran 2024



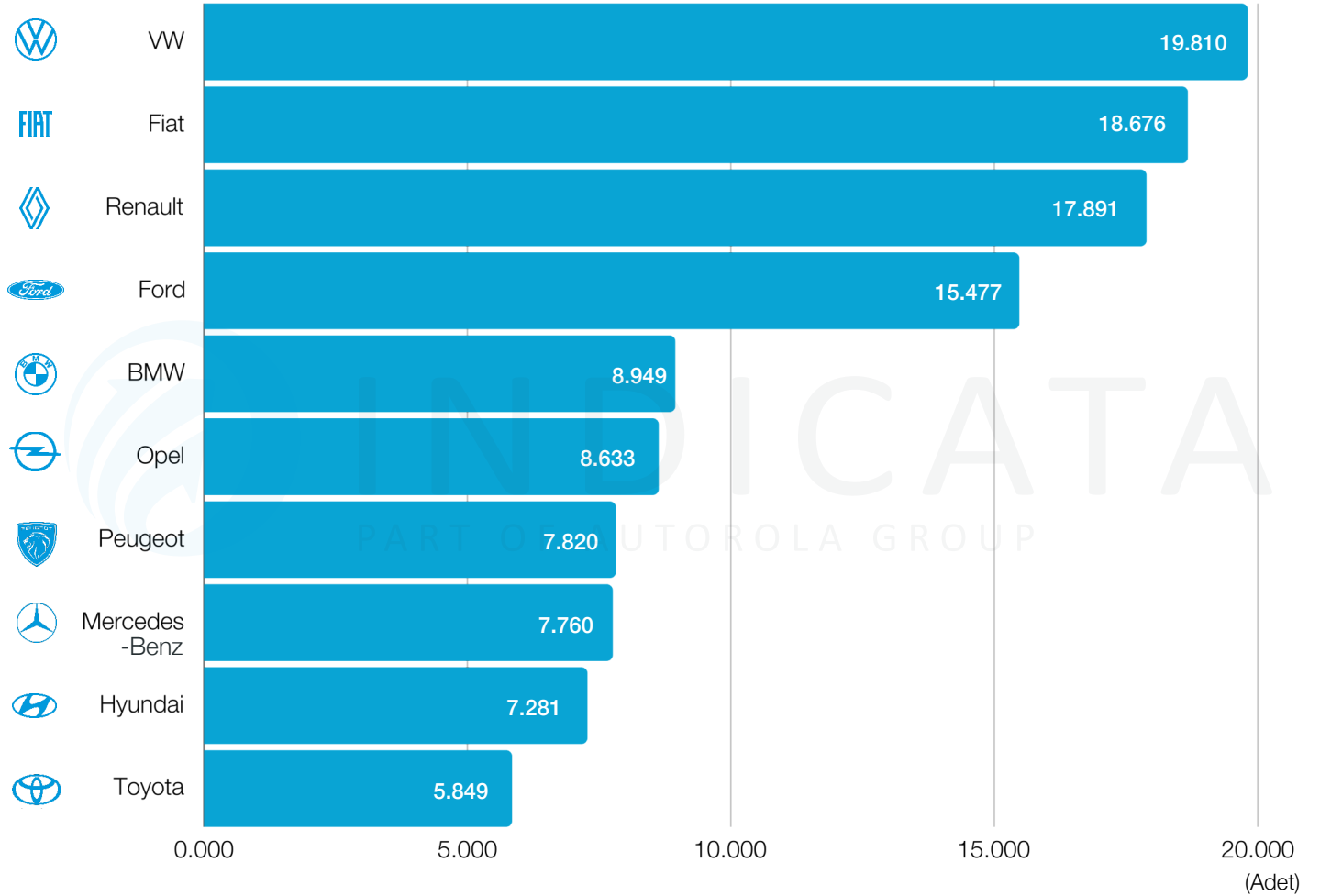
2024 Haziran ayında online mecralarda **330.405** adet kurumsal ilan yayınlandı. İlan adetlerinde geçen sene aynı döneme göre **%11 artış**, geçen aya göre **%20 düşüş** gözlenmiştir. Haziran ayında yayınlanan ilanların **%48**'i olan **156.974** adet araç satışı gerçekleşmiştir. Satış adetlerinde geçen sene aynı döneme göre **%13**, geçen aya göre **%2** oranında bir düşüş gözlenmiştir. Yılın ilk 6 ay kümülatif gerçekleştirmelerine baktığımızda; ilan adetleri geçen senenin ilk 6 ayına göre **158.479** adet ile **%8** artarken, satış adetlerinde de geçen sene aynı döneme göre **9.987** adet ile **%1** artış gerçekleşmiştir.



## En Çok Tercih Edilen İlk 10 Marka

İLK 10 MARKANIN  
SATIŞLARI TOPLAM  
SATIŞLARIN  
%75,3'Ü

Haziran 2024



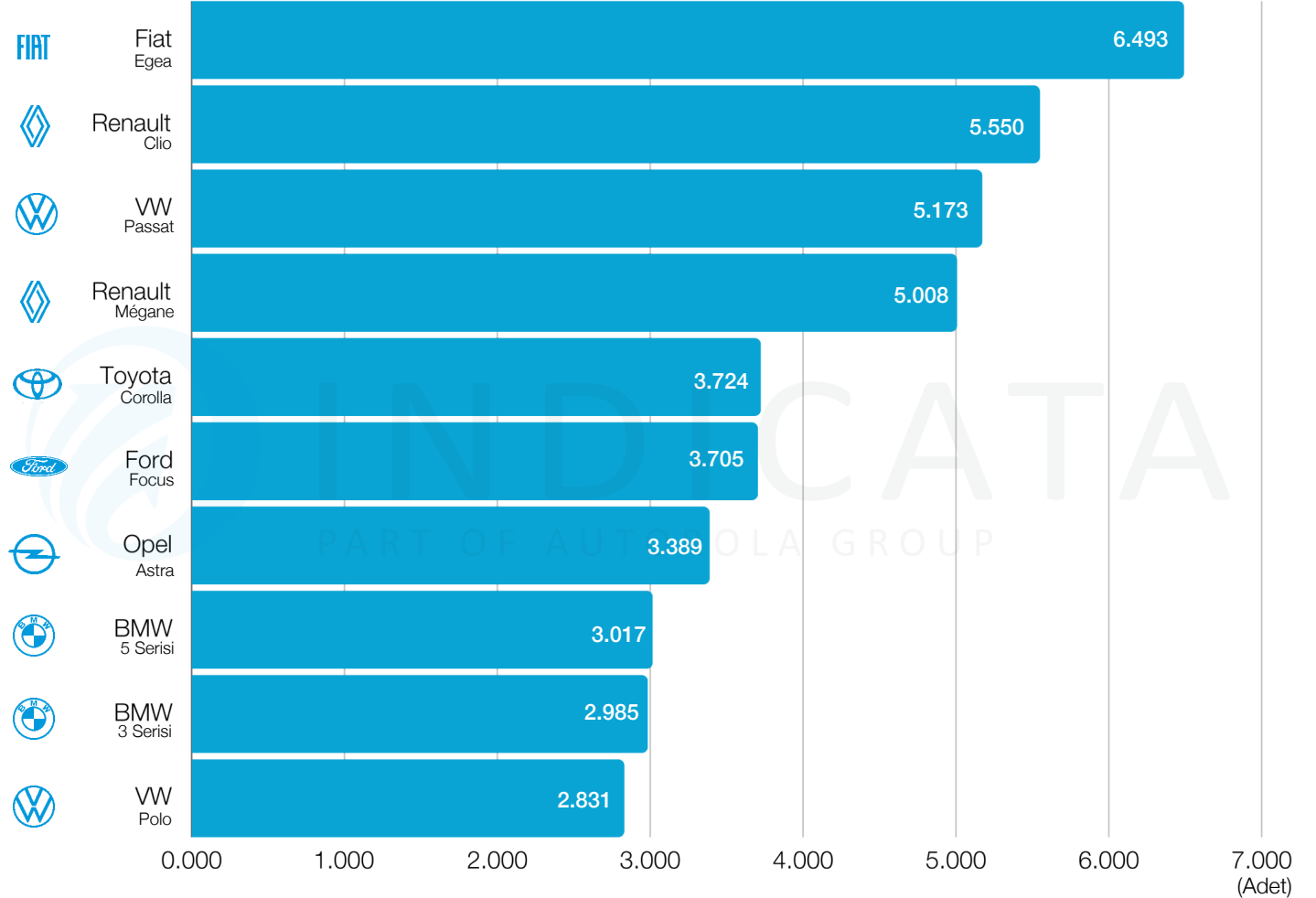
2024 Haziran ayı 2. el online binek ve hafif ticari araç pazarında satılan **156.974** adet aracı **%75,3**'ünü tablodaki ilk 10 marka gerçekleştirdi. Volkswagen, Ocak ayı hariç son 5 aydır yılın en çok tercih edilen markası olmaya devam ediyor. Haziran ayında da **19.810** adet satışla ayın en çok tercih edilen markası olarak ilk 10 marka sıralamasında ilk sırada yer aldı. Volkswagen'i sırasıyla Fiat ve Renault markaları izledi.



## En Çok Tercih Edilen İlk 10 Binek Araç Modeli

İLK 10 MODELİN SATIŞLARI TOPLAM BİNEK ARAÇ SATIŞLARININ %33'Ü

Haziran 2024



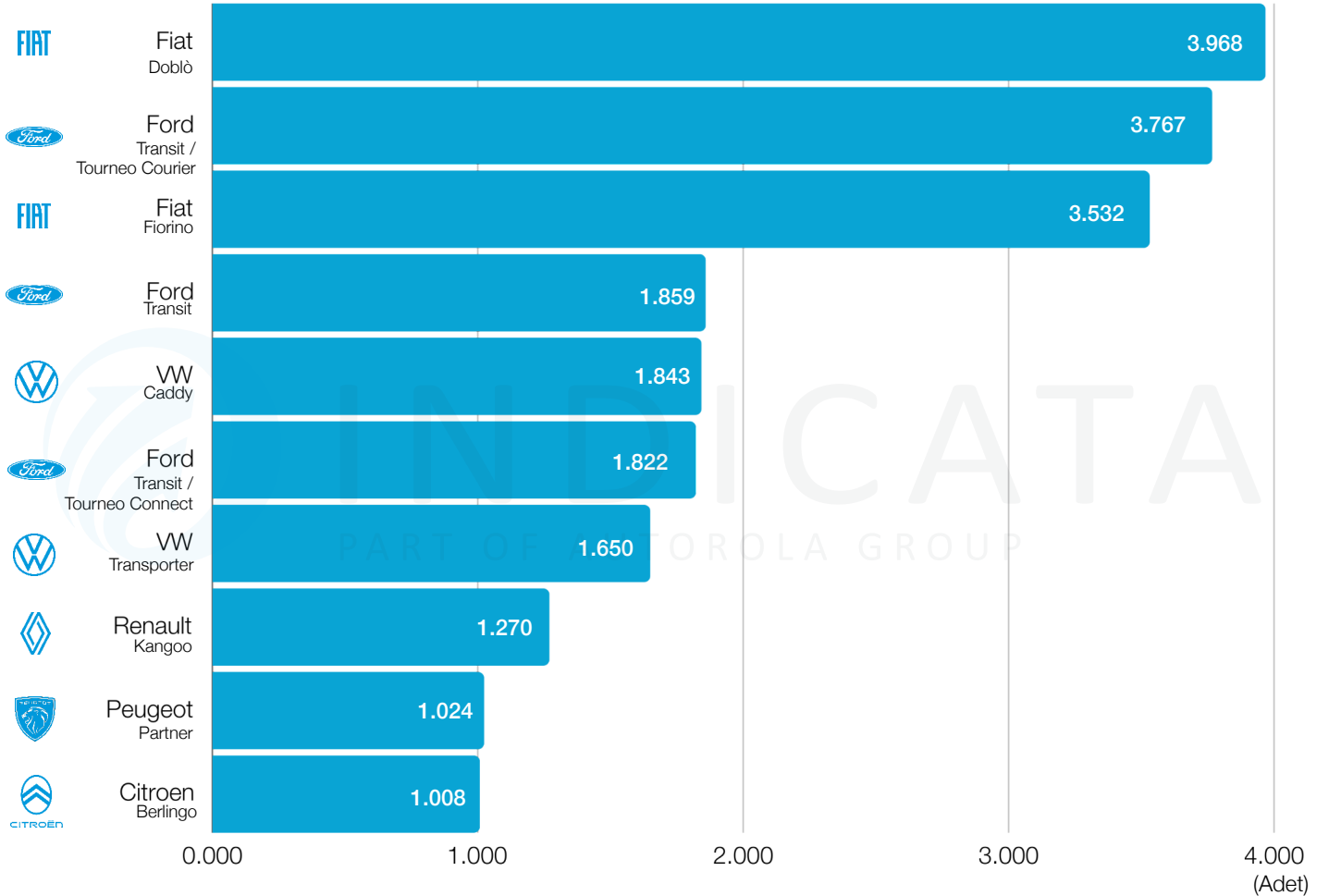
2024 Haziran ayında **126.567** adet binek araç satışı gerçekleşti. **Fiat Egea** Haziran ayında **6.493** adet ile yine en çok tercih edilen binek araç modeli oldu. Böylece yılın başından beri en çok tercih edilen binek araçlar içinde ilk 6 ayda **46.445** adetlik satışla Fiat Egea liderliğini korumaya devam ediyor. Fiat Egea'yı sırasıyla; Renault Clio ve Megane takip ediyor.



## En Çok Tercih Edilen İlk 10 Hafif Ticari Araç Modeli

İLK 10 MODELİN SATIŞLARI TOPLAM HAFİF TİCARİ ARAÇ SATIŞLARININ %72'si

Haziran 2024



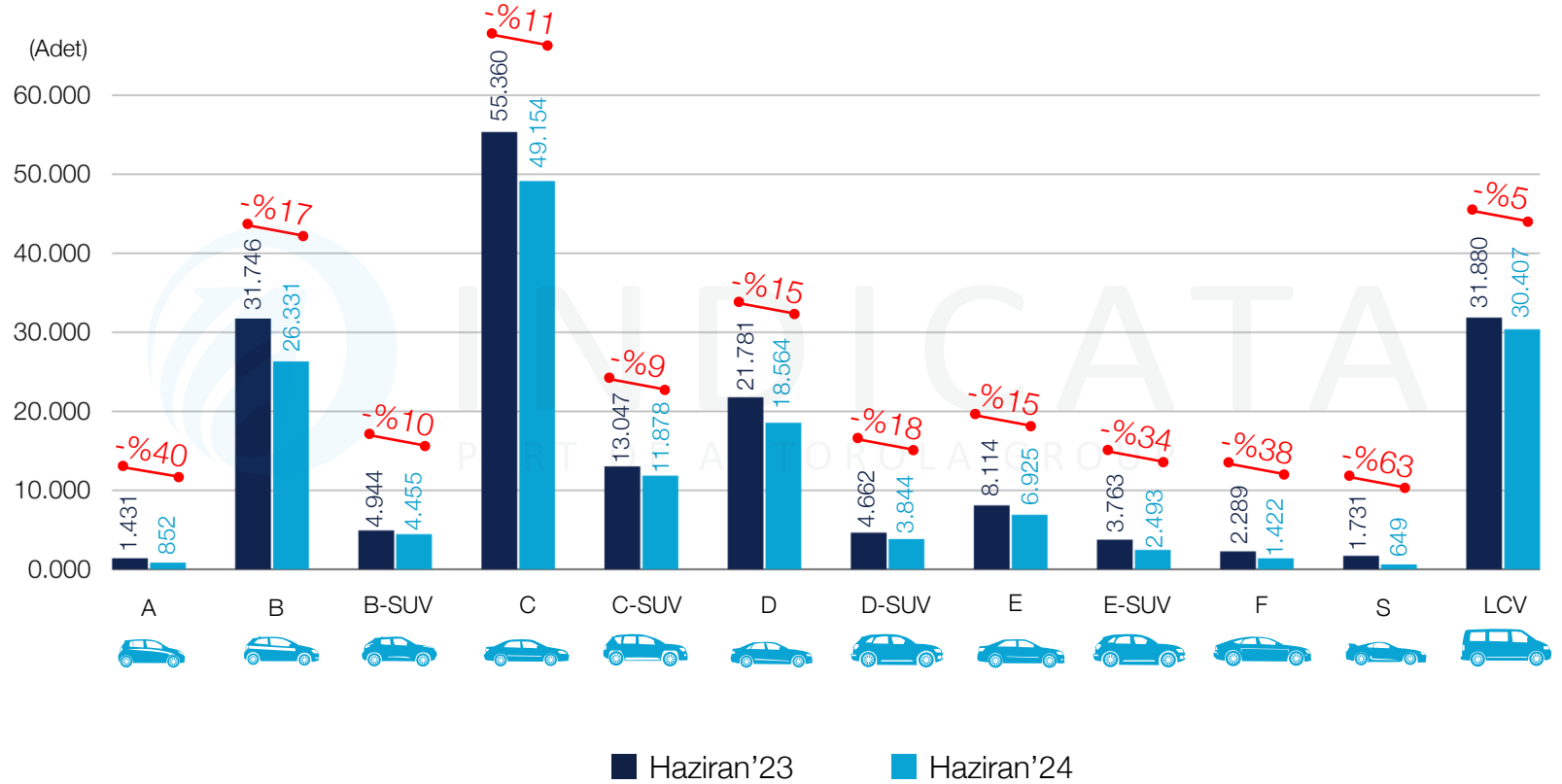
2024 Haziran ayında **30.407** adet hafif ticari araç satışı gerçekleşti. **Fiat Doblò** Haziran ayında **3.968** adet ile yine en çok tercih edilen hafif ticari araç modeli oldu. Böylece Şubat ayı hariç yılın başından beri **24.018** adetlik satışla en çok tercih edilen hafif ticari araçlar içinde Fiat Doblò liderliğini korumaya devam ediyor. Fiat Doblò'yu sırasıyla; Ford Transit / Tourneo Courier ve Fiat Fiorino takip ediyor.



## Segment Bazında Satışlar

EN ÇOK SATIŞ:  
**C SEGMENTİ**  
**49.154 ADET**

Haziran 2024



2024 Haziran ayında satılan binek araçların **49.154** adet satışla **%39'u**, yılın ilk 6 ay kümülatif gerçekleştirmelerine göre **331.685** adetle **%48'i** C Segmenti araçlar olmuştur. B segmenti **26.331** adet satışla hem Haziran ayında, **170.999** adet satışla hem de yılın ilk 6 ay kümülatifinde **%25'lik** pay ile 2. sırada yer almıştır. SUV segmenti de **%18'lik** pay ile hem Haziran ayı hem de **%19'luk** pay ile ilk 6 ay kümülatifte en çok tercih edilen segment olarak 3. sırada yer almıştır.

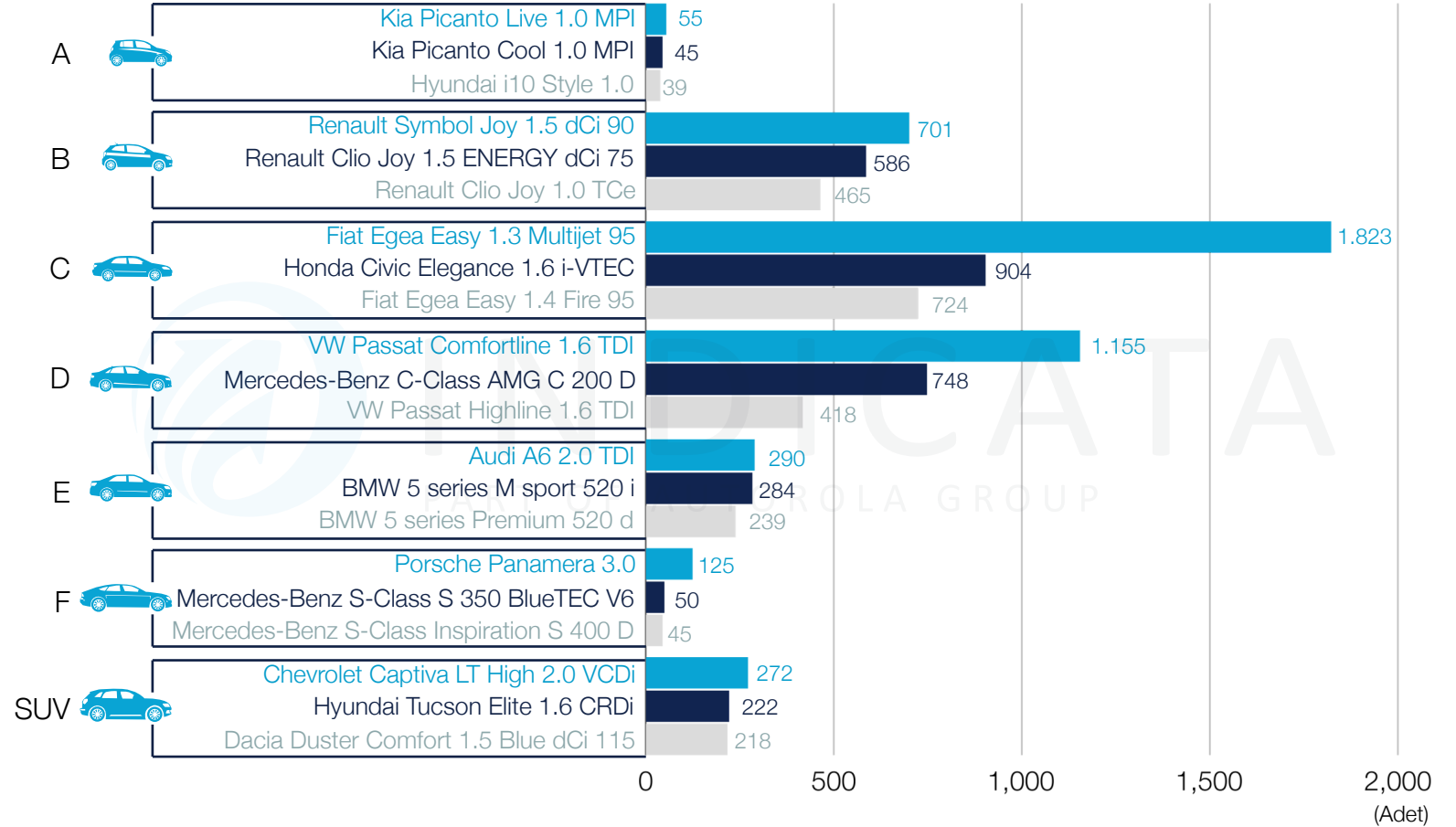




## Segment Bazında En Çok Satılan İlk 3 Model

**C** SEGMENTİ  
EN ÇOK SATILAN  
MODEL:  
**Fiat Egea Easy  
1.3 Multijet 95**

**Haziran 2024**



2024 Haziran ayında C segmentinin en çok satılan ilk modeli yine değişmedi. **Fiat Egea Easy 1.3 Multijet 95** 2024 yılı Haziran ayında **1.823** adet satışla bu segmentteki liderliğini koruyor. 2024 ilk 6 ay sonunda bu modelin satışı **13.601** adet olarak gerçekleşti. Bu modelin satışı toplam Egea satışının **%30'**unu oluşturuyor.



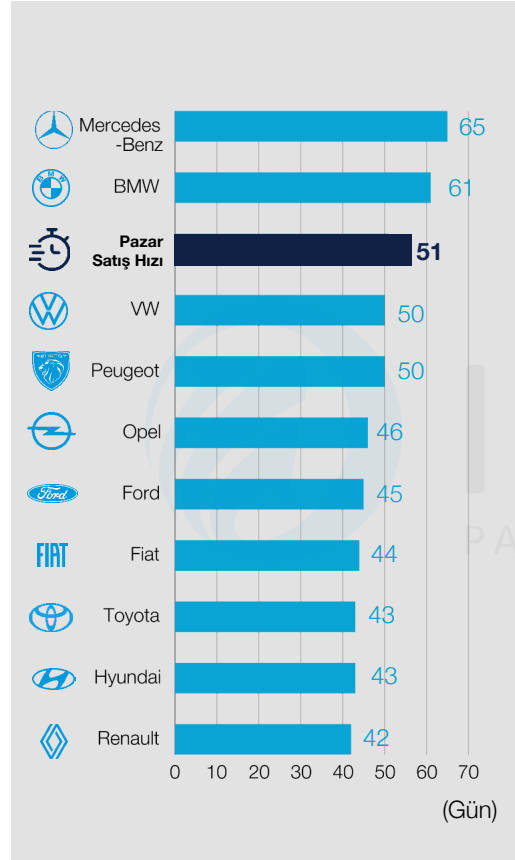
EN HIZLI  
SATILAN MARKA:  
**RENAULT 42 GÜN**

EN ÇOK SATILAN:  
**DİZEL ARAÇLAR**  
**%58,5**

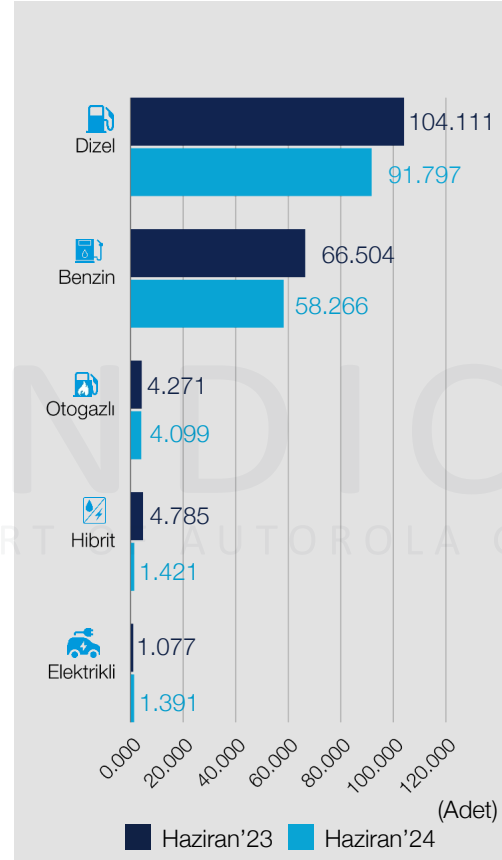
YAŞ KIRILIMI:  
**SATIŞLARIN**  
**%44'Ü 10 YAŞ ↑**

**Haziran 2024**

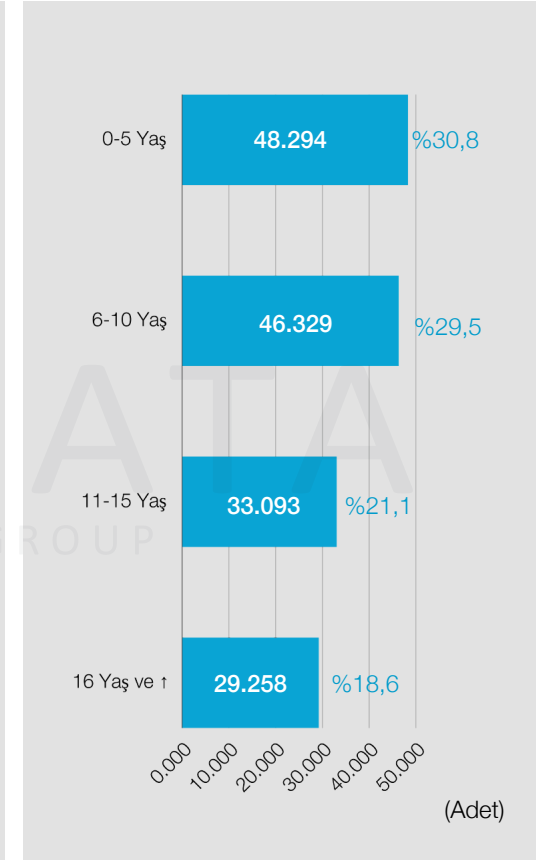
### Satış Hızı



### Satış: Yakıt Tipi Bazında



### Satış: Yaş Kırılımı



2024 Haziran ayında araçların ortalama satış hızı **51 gün** olarak belirlenmiştir. **Renault** marka araçların **42 gün** ortalama satış hızı ile pazar ortalamasına göre **9 gün daha hızlı** satılmıştır.

2024 Haziran ayında **%59,2**, yılın ilk 6 ay toplamında **%58,5** oranla 2. el online araç pazarında en çok Dizel araçların satışının gerçekleştiğini görmekteyiz. Geçen senenin ilk 6 ayı ile karşılaştırıldığında, Dizel araç satışlarının toplam satışları içindeki payının **%3 azaldığını** görüyoruz. Elektrikli araç pazarına baktığımızda ise 2024 yılı ilk 6 ayında toplam satışları içindeki payının **%0,72** olduğunu, geçen sene aynı dönemle karşılaştırıldığında ise payının **%88** arttığını gözlemliyoruz.

2024 Haziran ayında satılan her 2 araçtan 1'inin 10 yaş ve üzeri olduğunu görüyoruz. 0-5 yaş araçların satışı Haziran ayında geçen aya göre **%4 artarken**, 10 yaş üzeri araçların satışının geçen sene ilk 6 ay ile bu sene ilk 6 ay satışlarının karşılaştırılmasında **%6 artmış** olduğunu söyleyebiliriz.



## Perakende Fiyat Trendi Segment Bazlı

HAZIRAN AYINDA  
FİYAT DEĞİŞİMİ

**-%2↓**

**Haziran 2024**

Segment	Yaş	İlan Adeti	Aralık'23	Mayıs'24	Haz'24	Fiyat Değişim
A	0-5 Yaş	645	100	101,56	99,78	-%0,66
	5-10 Yaş	395	100	103,41	102,45	
	Grand Total	1.040	100	102,51	101,83	

Segment	Yaş	İlan Adeti	Aralık'23	Mayıs'24	Haz'24	Fiyat Değişim
B	0-5 Yaş	25.774	100,0	104,41	102,03	-%1,50
	5-10 Yaş	40.430	100,0	99,94	98,67	
	Grand Total	66.204	100	101,14	99,62	

Segment	Yaş	İlan Adeti	Aralık'23	Mayıs'24	Haz'24	Fiyat Değişim
B-SUV	0-5 Yaş	11.863	100,0	106,29	101,70	-%3,32
	5-10 Yaş	2.374	100,0	101,13	99,88	
	Grand Total	14.237	100	104,89	101,41	

Segment	Yaş	İlan Adeti	Aralık'23	Mayıs'24	Haz'24	Fiyat Değişim
C	0-5 Yaş	54.972	100,0	106,40	102,54	-%2,21
	5-10 Yaş	62.853	100,0	100,56	99,08	
	Grand Total	117.825	100	102,73	100,46	

Segment	Yaş	İlan Adeti	Aralık'23	Mayıs'24	Haz'24	Fiyat Değişim
C-SUV	0-5 Yaş	15.874	100,0	107,32	103,87	-%2,98
	5-10 Yaş	12.385	100,0	101,83	98,75	
	Grand Total	28.259	100	105,05	101,92	

Segment	Yaş	İlan Adeti	Aralık'23	Mayıs'24	Haz'24	Fiyat Değişim
D	0-5 Yaş	14.347	100,0	104,46	101,23	-%2,35
	5-10 Yaş	34.327	100,0	99,63	97,96	
	Grand Total	48.674	100	101,55	99,16	

Segment	Yaş	İlan Adeti	Aralık'23	Mayıs'24	Haz'24	Fiyat Değişim
D-SUV	0-5 Yaş	2.326	100,0	101,05	100,38	-%1,01
	5-10 Yaş	2.636	100,0	100,37	97,96	
	Grand Total	4.962	100	99,87	98,86	

Segment	Yaş	İlan Adeti	Aralık'23	Mayıs'24	Haz'24	Fiyat Değişim
E	0-5 Yaş	5.787	100,0	103,48	100,07	-%1,90
	5-10 Yaş	10.950	100,0	99,08	99,58	
	Grand Total	16.737	100	101,29	99,37	

Segment	Yaş	İlan Adeti	Aralık'23	Mayıs'24	Haz'24	Fiyat Değişim
E-SUV	0-5 Yaş	1.630	100,0	99,32	98,58	-%0,51
	5-10 Yaş	2.755	100,0	97,91	96,69	
	Grand Total	4.385	100	98,06	97,56	

Segment	Yaş	İlan Adeti	Aralık'23	Mayıs'24	Haz'24	Fiyat Değişim
F	0-5 Yaş	342	100,0	101,66	100,89	-%1,19
	5-10 Yaş	694	100,0	95,88	96,42	
	Grand Total	1.036	100	99,27	98,09	

Segment	Yaş	İlan Adeti	Aralık'23	Mayıs'24	Haz'24	Fiyat Değişim
EV	0-5 Yaş	1.460	100,0	102,05	96,25	-%5,68
	5-10 Yaş	-	-	-	-	
	Grand Total	1.460	100	102,05	96,25	

Segment	Yaş	İlan Adeti	Aralık'23	Mayıs'24	Haz'24	Fiyat Değişim
H.Tic	0-5 Yaş	23.164	100,0	104,63	103,41	-%0,55
	5-10 Yaş	24.636	100,0	98,08	98,85	
	Grand Total	47.800	100	101,12	100,56	

2. el online pazarında en çok satılan ilk 35 markanın 249 modeline ait 1.862 varyantının 0-10 yaş arasındaki araçlarına ait 352.619 adet ilanın ay boyunca fiyat değişimleri incelenerek yapılan analize göre, 2024 Haziran ayı 2. el online binek ve hafif ticari araç pazarında perakende fiyatların bir önceki aya göre ortalama %2 oranında düştüğü görülmektedir. Buna göre 2. el araç fiyatlarının sene başındaki fiyatlarına gerilediği söylenebilir. Haziran ayında toptan satış fiyatları -%3,41 oranı ile perakende fiyatlara göre daha fazla düşüş göstermiştir. Yılbaşından itibaren fiyat değişimine bakıldığında ise toptan satış fiyatlarında ilk 6 ayda %2,8 oranında bir artış olduğu gözlenmiştir. Yılbaşından itibaren araçları yaşlarına kırarak fiyat değişimine baktığımızda ise; 0-6 yaş arasındaki araçlarda fiyat artışının %1'in altında gerçekleştiğini, 6 yaş üzeri araçlarda ise -%0,35 oranında düşüş olduğunu söyleyebiliriz.



# INDICATA

PART OF AUTOROLA GROUP



[www.indicata.com.tr](http://www.indicata.com.tr)  
[info@indicata.com.tr](mailto:info@indicata.com.tr)

**AUTOROLA TÜRKİYE**

Giz2000 Plaza  
Eski Büyükdere Caddesi  
No:7 Kat:7 No:25/26 PK:34398  
Maslak İSTANBUL TÜRKİYE

