



INDICATA
PART OF AUTOROLA GROUP

Türkiye
Otomotiv
Sektörü

**2. EI
Online Pazar
Analiz Raporu**

Mayıs 2024





Aslı Göker

Genel Müdür Yardımcısı
Autorola Türkiye



asl@autorola.com.tr



www.indicata.com.tr

Herkese merhaba,

INDICATA verilerine göre, Türkiye ikinci el online binek ve hafif ticari araç pazarı online mecralarda 2024 Mayıs ayında 411.203 adet, yılın ilk 5 ayında toplam 1.876.608 adet kurumsal ilan yayınlandı. Kurumsal ilan adetlerinde geçen sene Mayıs ayına göre 84.831 adetle 26%, geçen senenin ilk 5 ayına göre 126.078 adetle 7% artış gözlemlendi.

2024 yılı Mayıs ayında yayınlanan kurumsal ilanların 39%'u olan, 160.811 adedi, yılın ilk 5 ayında 46%'sı olan, 857.734 adedi satıldı. Geçen aya göre satışlar 2% artış, geçen sene aynı aya göre 7% düşüş, geçen sene ilk 5 ay kümülatif sonuçlarına göre 4% artış gösterdi.

İkinci el pazarında Mayıs ayında perakende fiyatlarda 0,35% oranında düşüş görülmüştür. Yılın ilk 5 ayın sonunda Mayıs ayındaki düşüşle birlikte perakende fiyatların ortalama 1,89% artmış olduğunu görüyoruz. Araçların yaş dağılımını daraltarak baktığımızda, yılın ilk 5 ayında 0-3 yaş aralığındaki araç fiyatlarının 4%, 4-6 yaş aralığındaki araç fiyatlarının 3%, 6 yaş üzeri araç fiyatlarının ise 1% oranında arttığını söyleyebiliriz.

Mayıs ayı verilerine göre dikkat çeken birkaç maddeyi özetlemek gerekirse, ikinci el online pazarında:

- Satış lideri marka 20.678 adetle Volkswagen,
- Satış lideri binek araç modeli 6.568 adet satış ile Fiat Egea,
- Satış lideri hafif ticari araç modeli 3.893 adet satış ile Fiat Doblò,
- Satış payı geçen sene aynı döneme göre en çok artan yakıt tipi 105% ile Elektrikli araçlar olmuştur.
- Araç perakende fiyatlarının ortalamada 0,35% düştüğü gözlemlenmiştir.

Mayıs ayı ikinci el online pazar trend raporumuzdan fayda sağlayacağınızı ümit ederiz.

Sevgi ve Saygılarımızla

**İkinci el online araç pazarında ilandan tamamen kaldırılan araçlar satılmış kabul ediliyor.*

Öne Çıkanlar

Mayıs 2024



Kurumsal İlan Adedi
411.203



İlandaki Araçların Satış Adedi
160.811



İlana Çıkan Araçların Satış Oranı
%39



En Çok Satılan Marka
VW
20.678
(%12,9)



En Çok Satılan Binek Araç
Fiat Egea
6.568
(%5,0)



En Çok Satılan Hafif Ticari Araç
Fiat Doblò
3.893
(%12,7)



Fiyat Değişimi
(geçen aya göre)
%0,35↓



En Hızlı Satılan Marka
FIAT
41 gün

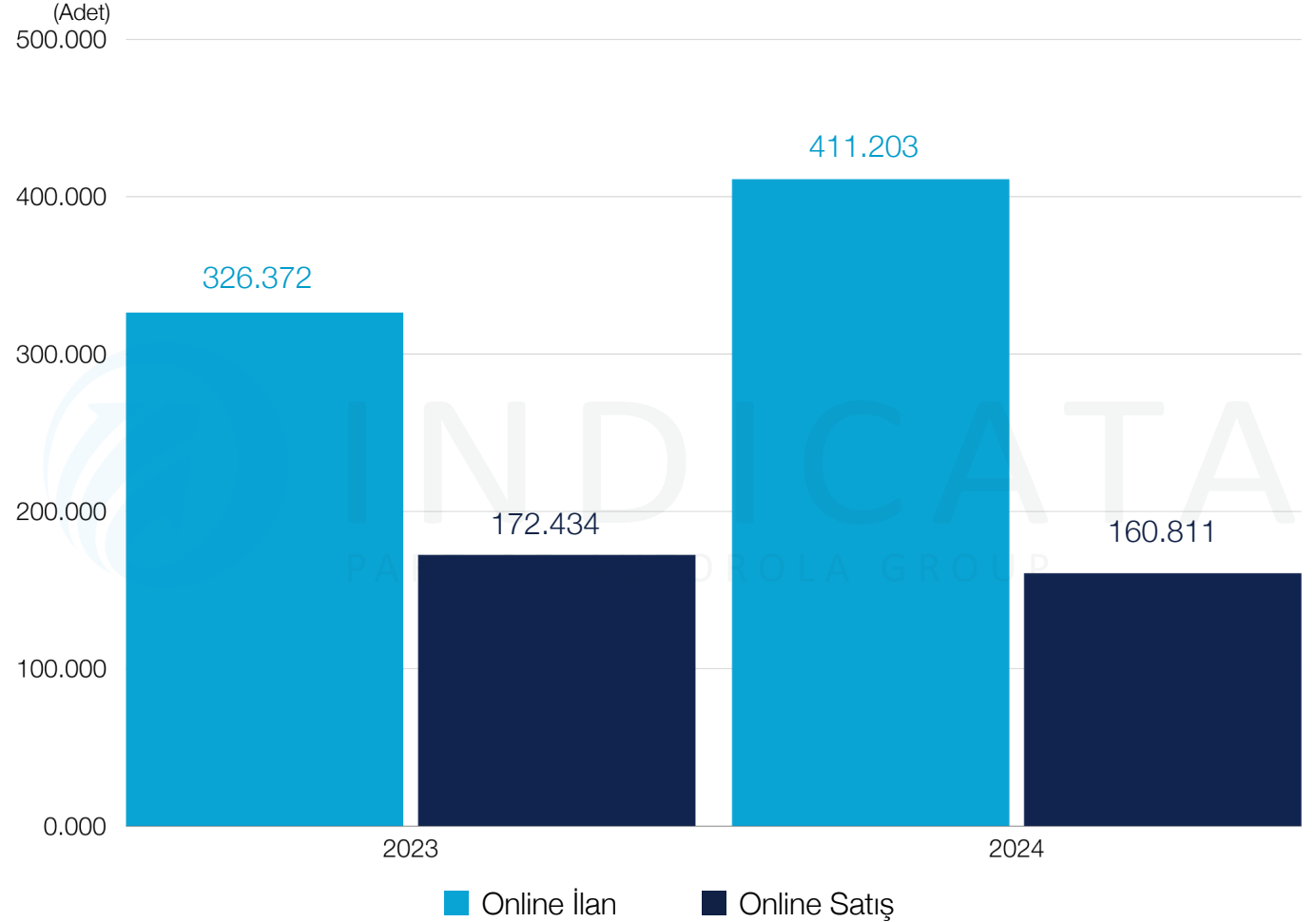


En Çok Satılan Araçların Yaş Kırılımı
10 yaş ↑
%44

İlandaki Araçların Satışı

İLANDAKİ
ARAÇLARIN
%39'U SATILDI

Mayıs 2024



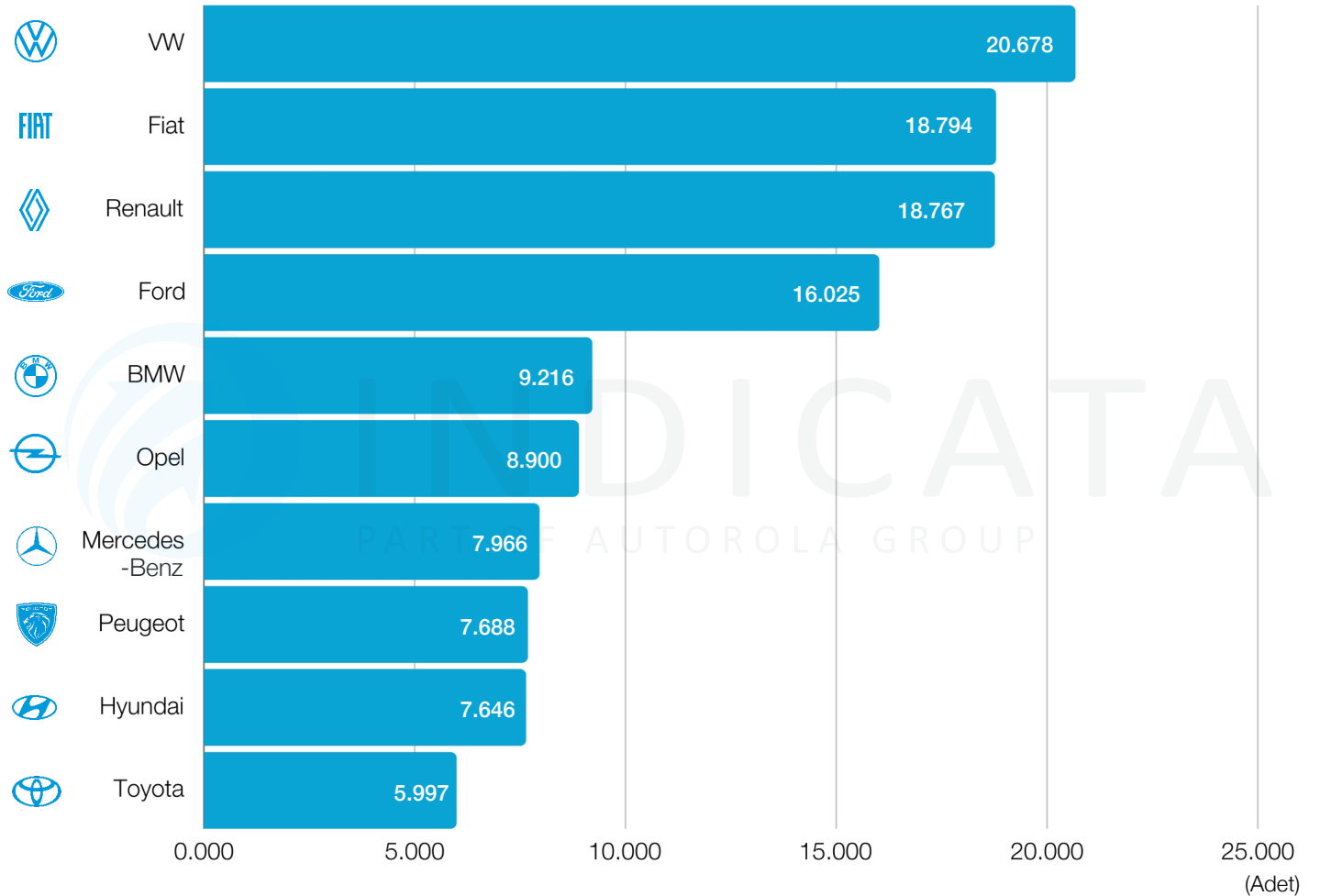
2024 Mayıs ayında online mecralarda **411.203** adet kurumsal ilan yayınlandı. İlan adetlerinde geçen sene aynı döneme göre **%26**, geçen aya göre **%17** artış gözlenmiştir. Mayıs ayında yayınlanan ilanların **%39**'u olan **160.811** adet araç satışı gerçekleşmiştir. Satış adetlerinde geçen sene aynı döneme göre **%7** düşüş, geçen aya göre **%2** oranında bir artış gözlenmiştir. Yılın ilk 5 ay kümülatif gerçekleştirmelerine baktığımızda; ilan adetleri geçen senenin ilk 5 ayına göre **126.078** adet ile **%7** artarken, satış adetlerinde de geçen sene aynı döneme göre **33.761** adet ile **%4** artış gerçekleşmiştir.



En Çok Tercih Edilen İlk 10 Marka

İLK 10 MARKANIN
SATIŞLARI TOPLAM
SATIŞLARIN
%75,7'Sİ

Mayıs 2024



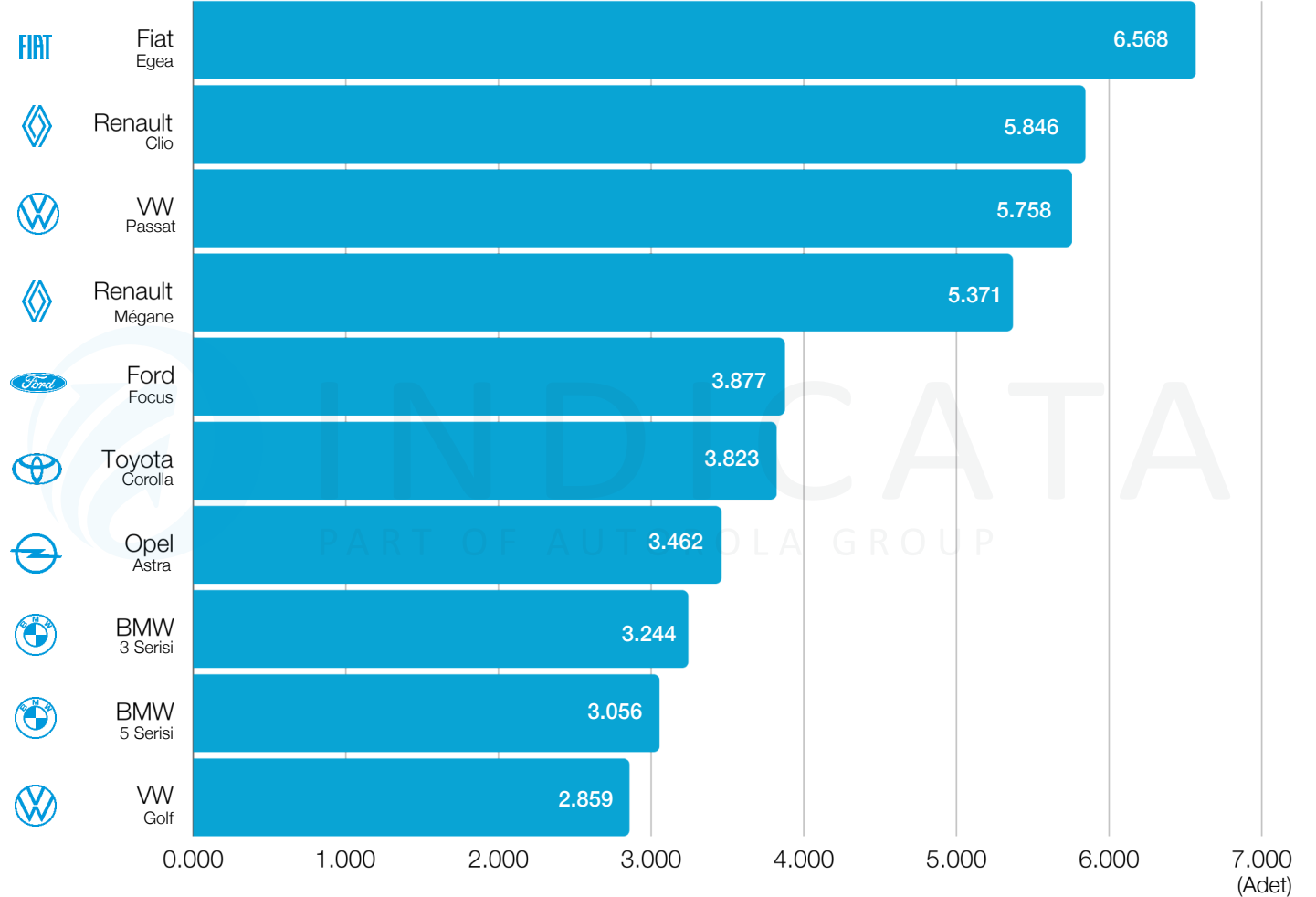
2024 Mayıs ayı 2.el online binek ve hafif ticari araç pazarında satılan **160.811** adet aracın **%75,7**'sini tablodaki ilk 10 marka gerçekleştirdi. Volkswagen, Ocak ayı hariç son 4 aydır yılın en çok tercih edilen markası olmaya devam ediyor. Mayıs ayında da **20.678** adet satışla ayın en çok tercih edilen markası olarak ilk 10 marka sıralamasında ilk sırada yer aldı. Volkswagen'i sırasıyla Fiat ve Renault markaları izledi.



En Çok Tercih Edilen İlk 10 Binek Araç Modeli

İLK 10 MODELİN SATIŞLARI TOPLAM BİNEK ARAÇ SATIŞLARININ %33,7'Sİ

Mayıs 2024



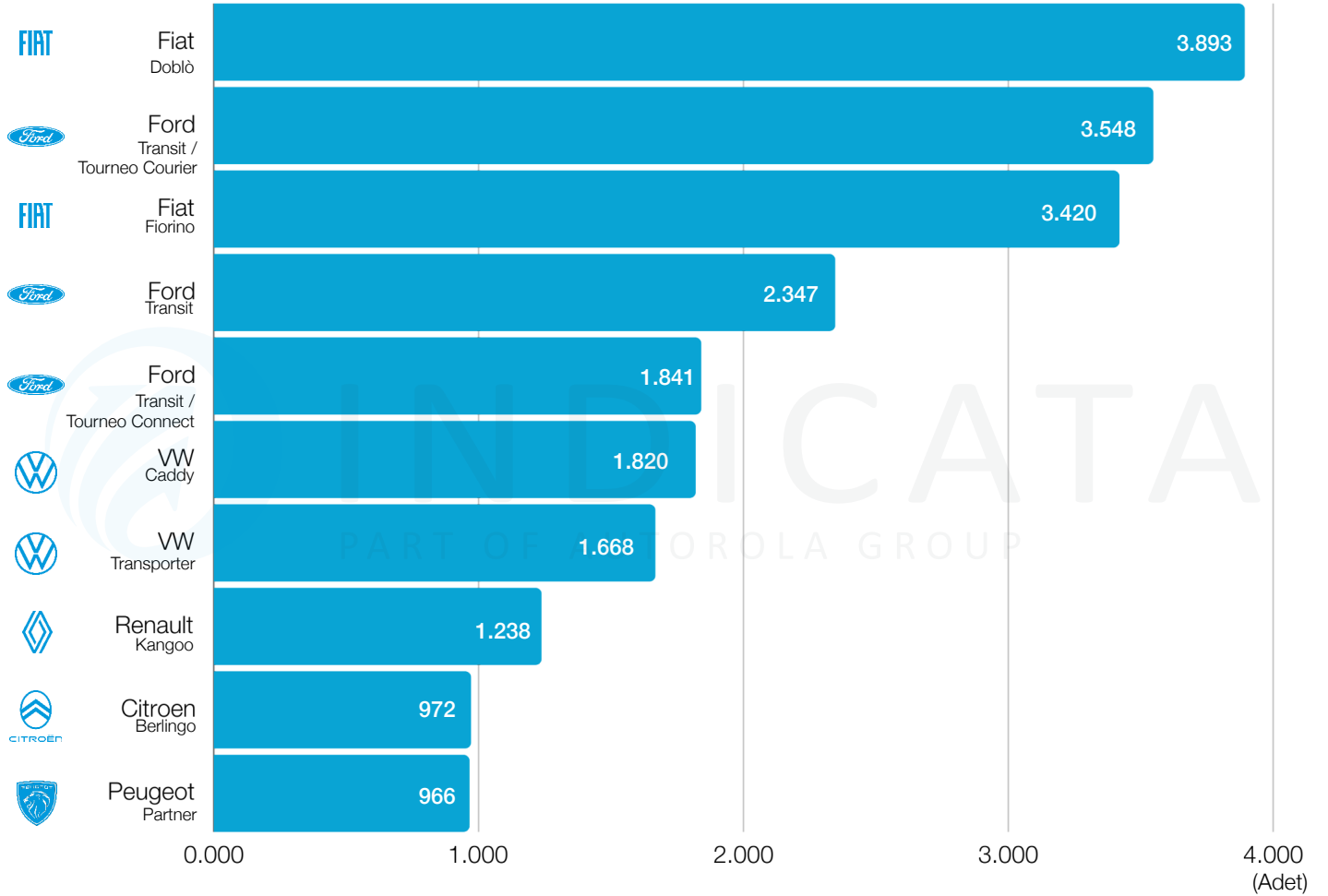
2024 Mayıs ayında **130.062** adet binek araç satışı gerçekleşti. **Fiat Egea** Mayıs ayında **6.568** adet ile yine en çok tercih edilen binek araç modeli oldu. Böylece yılın başından beri en çok tercih edilen binek araçlar içinde Fiat Egea liderliğini korumaya devam ediyor. Fiat Egea'yı sırasıyla; Renault Megane ve Clio takip ediyor.



En Çok Tercih Edilen İlk 10 Hafif Ticari Araç Modeli

İLK 10 MODELİN SATIŞLARI TOPLAM HAFİF TİCARİ ARAÇ SATIŞLARININ %71'İ

Mayıs 2024



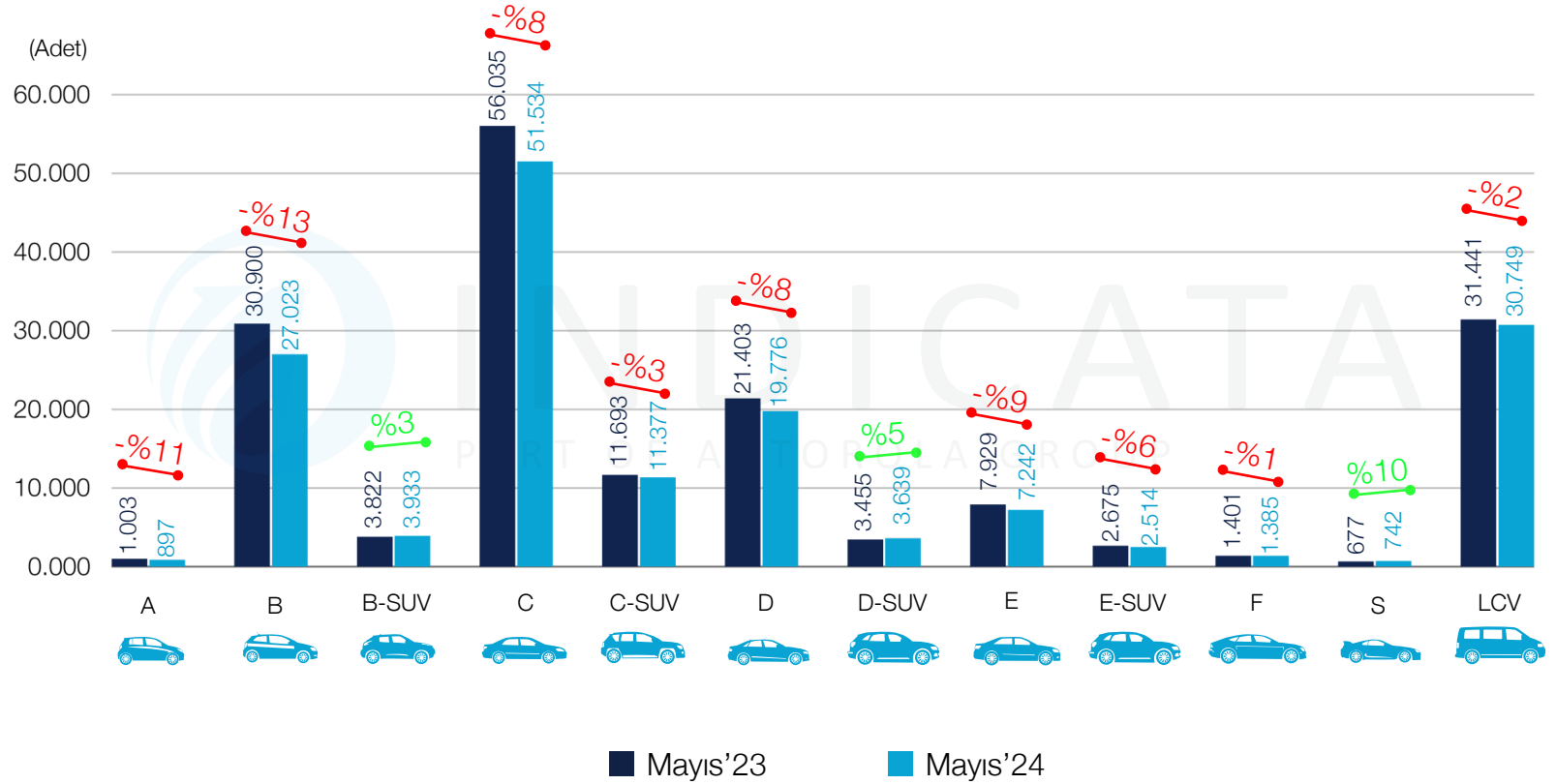
2024 Mayıs ayında **30.749** adet hafif ticari araç satışı gerçekleşti. **Fiat Doblò** Mayıs ayında **3.893** adet ile yine en çok tercih edilen hafif ticari araç modeli oldu. Böylece yılın başından beri en çok tercih edilen hafif ticari araçlar içinde Fiat Doblò liderliğini korumaya devam ediyor. Fiat Doblò'yu sırasıyla; Ford Transit / Tourneo Courier ve Fiat Fiorino takip ediyor.



Segment Bazında Satışlar

EN ÇOK SATIŞ:
C SEGMENTİ
51.534 ADET

Mayıs 2024



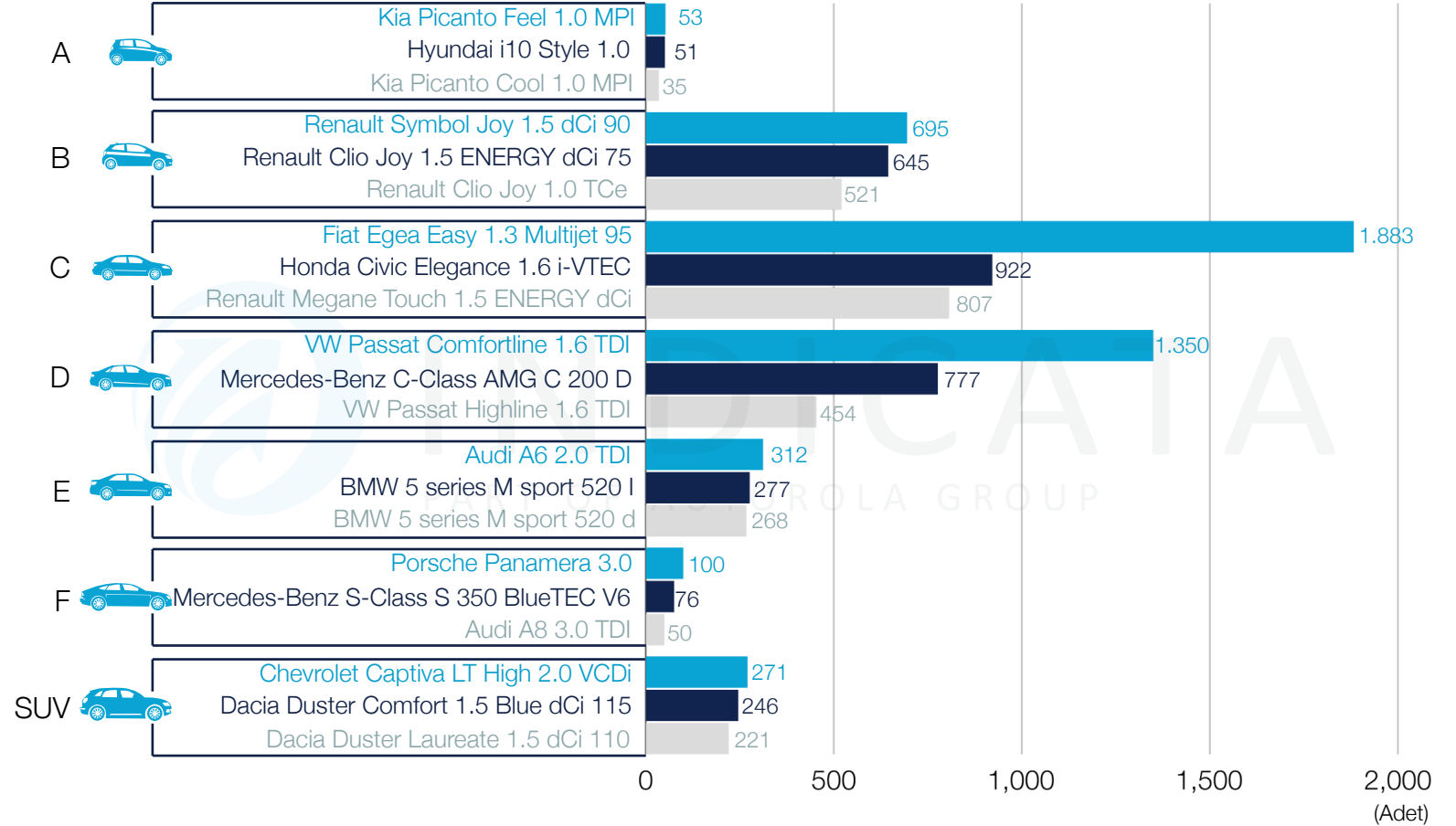
2024 Mayıs ayında satılan binek araçların **51.534** adet satışla **%40**'ı, yılın ilk 5 ay kümülatif gerçekleştirmelerine göre 282.531 adetle **%41**'i C Segmenti araçlar olmuştur. B segmenti **27.023** adet satışla hem Mayıs ayında, hem de **144.668** adet satışla yılın ilk 5 ay kümülatifinde **%21**'lik pay ile C segmentini 2. sırada takip etmiştir. SUV segmenti de **%16,5**'lik pay ile hem Mayıs ayı hem de ilk 5 ay kümülatifte en çok tercih edilen segment olarak 3. sırada yer almıştır.



Segment Bazında En Çok Satılan İlk 3 Model

C SEGMENTİ
EN ÇOK SATILAN
MODEL:
**Fiat Egea Easy
1.3 Multijet 95**

Mayıs 2024



2024 Mayıs ayında da C segmentinin en çok satılan ilk modeli yine değişmedi. **Fiat Egea Easy 1.3 Multijet 95** 2024 yılı Mayıs ayında 1.883 adet satışla bu segmentteki liderliğini koruyor. 2024 ilk 5 ay sonunda bu modelin satışı 11.778 adet olarak gerçekleşti.



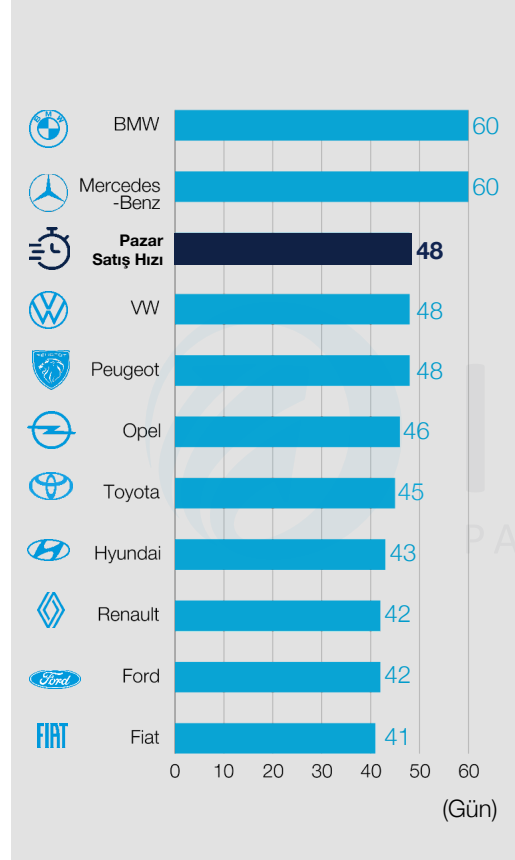
EN HIZLI
SATILAN MARKA:
FIAT 41 GÜN

EN ÇOK SATILAN:
DİZEL ARAÇLAR
%59,2

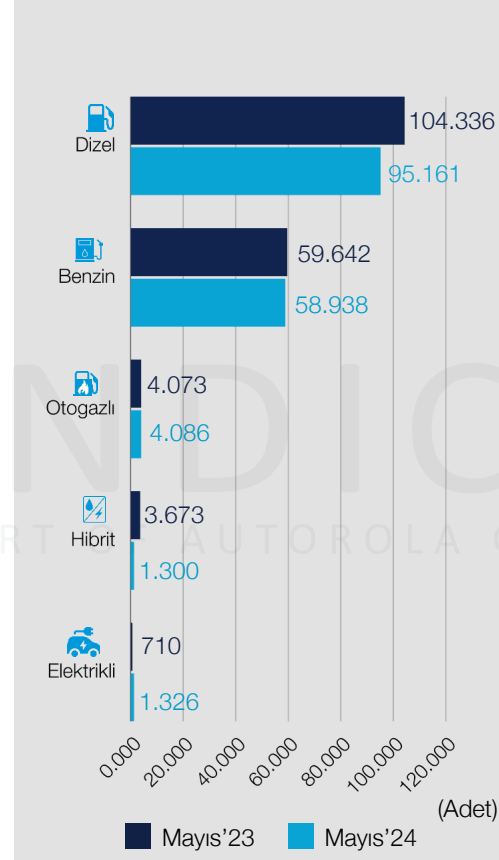
YAŞ KIRILIMI:
SATIŞLARIN
%44'Ü 10 YAŞ ↑

Mayıs 2024

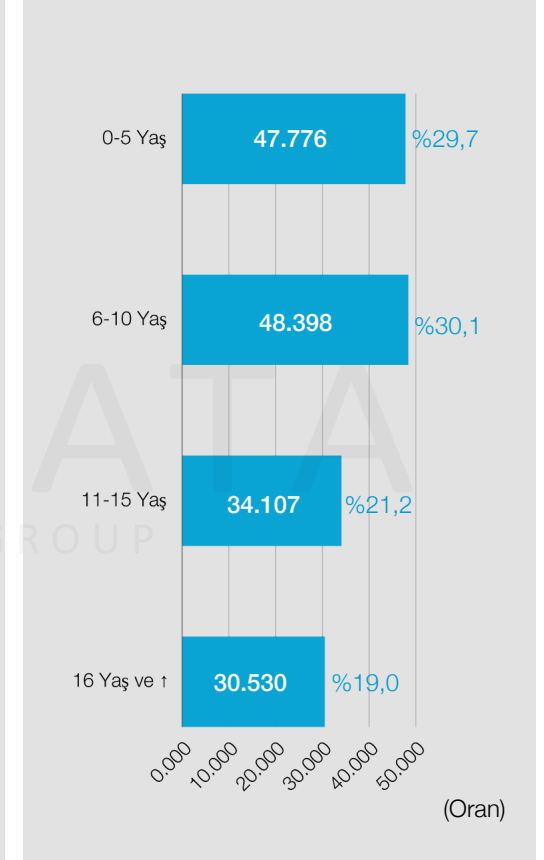
Satış Hızı



Satış: Yakıt Tipi Bazında



Satış: Yaş Kırılımı



2024 Mayıs ayında araçların ortalama satış hızı **48 gün** olarak belirlenmiştir. **Fiat** marka araçları **41 gün** ortalama satış hızı ile pazar ortalamasına göre **7 gün daha hızlı** satılmıştır.

2024 Mayıs ayında **%59,2**, yılın ilk 5 ay toplamında **%59,3** oranla 2. el online araç pazarında en çok Dizel araçların satışının gerçekleştiğini görmekteyiz. Geçen senenin ilk 5 ayı ile karşılaştırıldığında, Dizel araç satışlarının toplam satışları içindeki payının **%4,32 azaldığını** görüyoruz. Elektrikli araç pazarına baktığımızda ise 2024 yılı ilk 5 ayında toplam satışları içindeki payının **%0,7** olduğunu, geçen sene aynı dönemle karşılaştırıldığında ise payının **%105** arttığını gözlemliyoruz.

2024 Mayıs ayında satılan her 2 araçtan 1'inin 10 yaş ve üzeri olduğunu görüyoruz. 0-5 yaş araçların satışları Mayıs ayında geçen aya göre **%5 artarken**, 10 yaş üzeri araçların satışının geçen sene ilk 5 ay ile bu sene ilk 5 ay satışlarının karşılaştırılmasında **%6 artmış** olduğunu söyleyebiliriz.



Perakende Fiyat Trendi Segment Bazlı

MAYIS AYINDA
FİYAT DEĞİŞİMİ
-%0,35↓

Mayıs 2024

Segment	Yaş	İlan Adeti	Aralık'23	Mart'24	Nisan'24	Fiyat Değişim
A	0-5 Yaş	436	100	103,98	101,56	%0,29
	5-10 Yaş	363	100	99,28	103,41	
	Grand Total	799	100	102,21	102,51	

Segment	Yaş	İlan Adeti	Aralık'23	Mart'24	Nisan'24	Fiyat Değişim
B	0-5 Yaş	24.602	100	104,30	104,41	-%0,18
	5-10 Yaş	40.587	100	100,00	99,94	
	Grand Total	65.189	100	101,32	101,14	

Segment	Yaş	İlan Adeti	Aralık'23	Mart'24	Nisan'24	Fiyat Değişim
B-SUV	0-5 Yaş	11.604	100	107,60	106,29	-%0,75
	5-10 Yaş	2.346	100	101,42	101,13	
	Grand Total	13.950	100	105,68	104,89	

Segment	Yaş	İlan Adeti	Aralık'23	Mart'24	Nisan'24	Fiyat Değişim
C	0-5 Yaş	56.350	100	105,55	106,40	-%0,16
	5-10 Yaş	66.368	100	101,93	100,56	
	Grand Total	122.718	100	102,89	102,73	

Segment	Yaş	İlan Adeti	Aralık'23	Mart'24	Nisan'24	Fiyat Değişim
C-SUV	0-5 Yaş	16.986	100	106,89	107,32	%0,41
	5-10 Yaş	13.004	100	101,41	101,83	
	Grand Total	29.990	100	104,62	105,05	

Segment	Yaş	İlan Adeti	Aralık'23	Mart'24	Nisan'24	Fiyat Değişim
D	0-5 Yaş	14.391	100	103,61	104,46	-%0,03
	5-10 Yaş	36.667	100	100,09	99,63	
	Grand Total	51.058	100	101,58	101,55	

Segment	Yaş	İlan Adeti	Aralık'23	Mart'24	Nisan'24	Fiyat Değişim
D-SUV	0-5 Yaş	2.662	100	101,41	101,05	-%0,98
	5-10 Yaş	2.837	100	101,21	100,37	
	Grand Total	5.499	100	100,86	99,87	

Segment	Yaş	İlan Adeti	Aralık'23	Mart'24	Nisan'24	Fiyat Değişim
E	0-5 Yaş	6.099	100	103,63	103,48	-%1,21
	5-10 Yaş	11.550	100	99,41	99,08	
	Grand Total	17.649	100	102,53	101,29	

Segment	Yaş	İlan Adeti	Aralık'23	Mart'24	Nisan'24	Fiyat Değişim
E-SUV	0-5 Yaş	1.731	100	99,14	99,32	-%0,93
	5-10 Yaş	3.007	100	100,66	97,91	
	Grand Total	4.738	100	99,98	98,06	

Segment	Yaş	İlan Adeti	Aralık'23	Mart'24	Nisan'24	Fiyat Değişim
F	0-5 Yaş	344	100	104,37	101,66	-%0,62
	5-10 Yaş	713	100	99,50	95,88	
	Grand Total	1.057	100	99,89	99,27	

Segment	Yaş	İlan Adeti	Aralık'23	Mart'24	Nisan'24	Fiyat Değişim
EV	0-5 Yaş	1.449	100	103,03	102,05	-%0,95
	5-10 Yaş	-	-	-	-	
	Grand Total	1.449	100	103,03	102,05	

Segment	Yaş	İlan Adeti	Aralık'23	Mart'24	Nisan'24	Fiyat Değişim
H.Tic	0-5 Yaş	25.543	100	104,04	104,63	-%0,62
	5-10 Yaş	26.531	100	100,00	98,08	
	Grand Total	52.074	100	101,75	101,12	

2. el online pazarında en çok satılan ilk 35 markanın 249 modeline ait 1.862 varyantının 0-10 yaş arasındaki araçlarına ait 366.170 adet ilanın ay boyunca fiyat değişimleri incelenerek yapılan analize göre, 2024 Mayıs ayı 2. el online binek ve hafif ticari araç pazarında perakende fiyatların bir önceki aya göre ortalama %0,35 oranında düştüğü görülmektedir. Yılbaşından itibaren ise Mayıs ayı sonunda 2. el pazarında fiyatların %1,89 oranında arttığı gözlemlenmiştir. Mayıs ayında toptan satış fiyatları %0,77 oranı ile perakende fiyatlara göre daha fazla düşüş göstermiştir. Yılbaşından itibaren ise toptan satış fiyatları %6,43 oranında artmıştır. Yılbaşından itibaren araç fiyatlarının artışlarına araç yaşlarını kırarak baktığımızda ise; 0-3 yaş arasındaki araçlarda fiyat artışının %4, 4-6 yaş arasındaki araçlarda fiyat artışının %3, 6 yaş üzeri araçlarda ise fiyat artışının %1 oranında olduğunu söyleyebiliriz.



INDICATA

PART OF AUTOROLA GROUP



www.indicata.com.tr
info@indicata.com.tr

AUTOROLA TÜRKİYE

Giz2000 Plaza
Eski Büyükdere Caddesi
No:7 Kat:7 No:25/26 PK:34398
Maslak İSTANBUL TÜRKİYE

