




**INDICATA**  
PART OF AUTOROLA GROUP

Türkiye  
Otomotiv  
Sektörü

**2. EI**  
**Online Pazar**  
**Analiz Raporu**

**Nisan 2024**





## Aslı Göker

Genel Müdür Yardımcısı  
Autorola Türkiye



asl@autorola.com.tr



www.indicata.com.tr

Herkese merhaba,

INDICATA verilerine göre, Türkiye ikinci el online binek ve hafif ticari araç pazarı online mecralarda 2024 Nisan ayında 350.588 adet, yılın ilk 4 ayında toplam 1.465.405 adet kurumsal ilan yayınlandı. Kurumsal ilan adetlerinde geçen sene Nisan ayına göre 23.315 adetle 7%, geçen senenin ilk 4 ayına göre 41.247 adetle 3% artış gözlemlendi.

2024 yılı Nisan ayında yayınlanan kurumsal ilanların 45%'i olan, 157.463 adedi, yılın ilk 4 ayında 49%'u olan, 696.923 adedi satıldı. Geçen aya göre satışlar 16%, geçen sene aynı aya göre 9% düşerken, geçen sene ilk 4 ay kümülatif sonuçlarına göre 7% artış gösterdi. Kümülatifte artış gözükmesinin en önemli nedeni elbette ki yılın ilk 3 ayındaki yüksek satış adetleri.

İkinci el pazarında yılbaşıdan itibaren perakende fiyatlarda yukarı yönlü artış devam etti. Yılın ilk 4 ayın sonunda perakende fiyatların ortalama 2,24% artmış olduğunu görüyoruz. Araçların yaş dağılımını daraltarak baktığımızda, 0-3 yaş aralığındaki araç fiyatlarının 4%, 4-6 yaş aralığındaki araç fiyatlarının 3%, 6 yaş üzeri araç fiyatlarının ise 1,3% oranında arttığını söyleyebiliriz.

Nisan ayı verilerine göre dikkat çeken birkaç maddeyi özetlemek gerekirse, ikinci el online pazarında:

- Satış lideri marka 19.700 adetle Volkswagen,
- Satış lideri binek araç modeli 6.412 adet satış ile Fiat Egea,
- Satış lideri hafif ticari araç modeli 3.974 adet satış ile Fiat Doblò,
- Satış payı geçen sene aynı döneme göre en çok artan yakıt tipi %108 ile elektrikli araçlar olmuştur.
- Araç perakende fiyatlarının ortalamada %0,73 arttığı gözlemlenmiştir.

Nisan ayı ikinci el online pazar trend raporumuzdan fayda sağlayacağınızı ümit ederiz.

Sevgi ve Saygılarımızla

*\*İkinci el online araç pazarında ilandan tamamen kaldırılan araçlar satılmış kabul ediliyor.*

# Öne Çıkanlar

Nisan 2024



Kurumsal  
İlan Adedi  
**350.588**



İlandaki Araçların  
Satış Adedi  
**157.463**



İlana Çıkan Araçların  
Satış Oranı  
**%45**



En Çok Satılan Marka  
**VW**  
**19.700**  
(%12,5)



En Çok Satılan Binek Araç  
**Fiat Egea**  
**6.412**  
(%5,1)



En Çok Satılan Hafif Ticari Araç  
**Fiat Doblò**  
**3.974**  
(%12,7)



Fiyat Değişimi  
(geçen aya göre)  
**%0,73↑**



En Hızlı  
Satılan Marka  
**Renault**  
**39 gün**



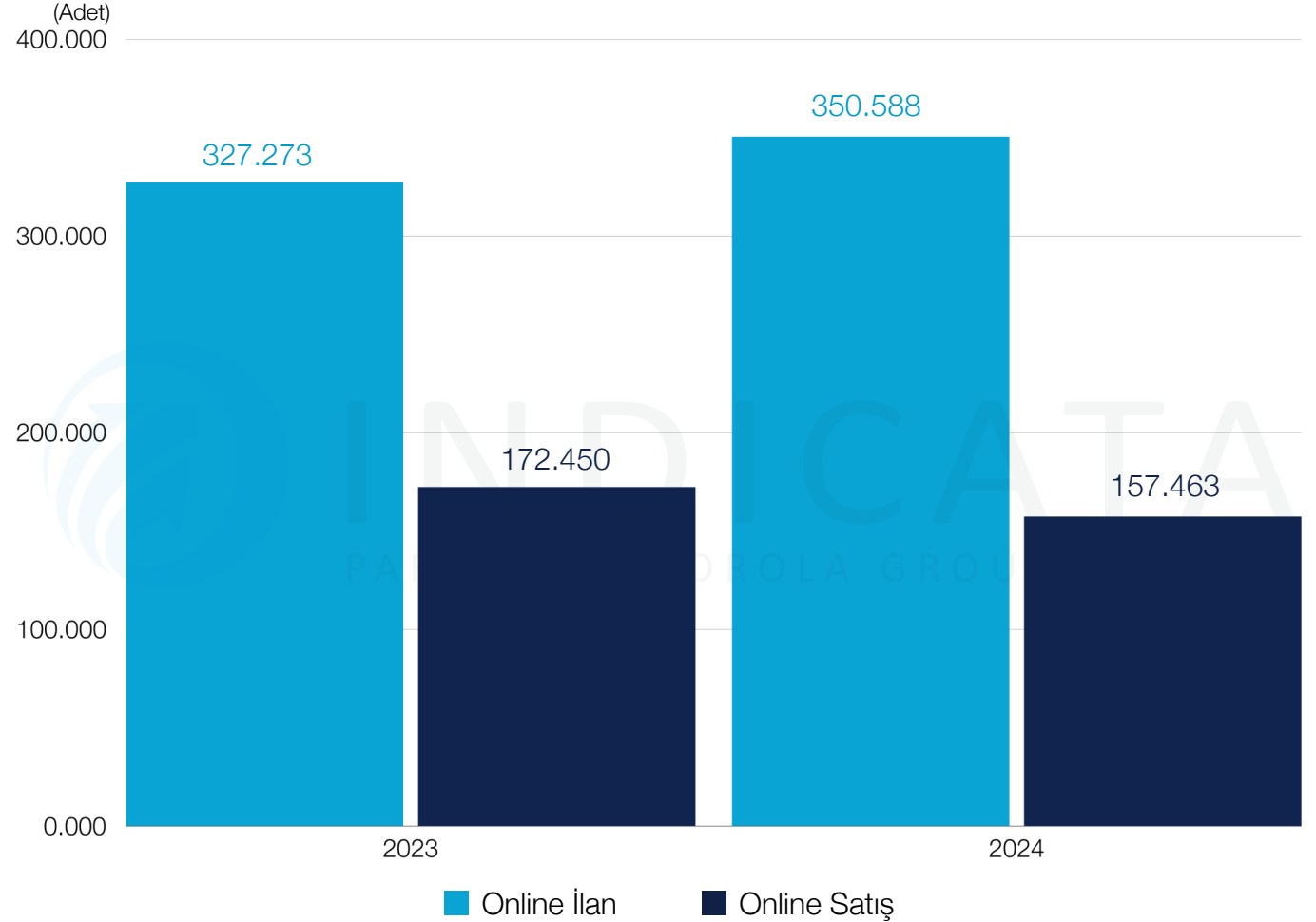
En Çok Satılan Araçların  
Yaş Kırılımı  
**10 yaş↑**  
**%46**



## İlandaki Araçların Satışı

İLANDAKİ  
ARAÇLARIN  
**%45**'İ SATILDI

**Nisan 2024**



2024 Nisan ayında online mecralarda **350.588** kurumsal ilan yayınlandı. İlan adetlerinde geçen sene aynı döneme göre %7, geçen aya göre %12 artış gözlenmiştir. Nisan ayında yayınlanan ilanların **%45**'i olan **157.463** adet araç satışı gerçekleşmiştir. Satış adetlerinde geçen sene aynı döneme göre %9, geçen aya göre %16 oranında bir düşüş gözlenmiştir. Yılın ilk 4 ay kümülatif gerçekleştirmelerine baktığımızda; ilan adetleri geçen senenin ilk 4 ayına göre **41.247** adet ile %3 artmışken, bu yılın ilk 4 ayında geçen sene aynı döneme göre %7 artış ile **45.384** adet daha fazla araç satılmıştır.

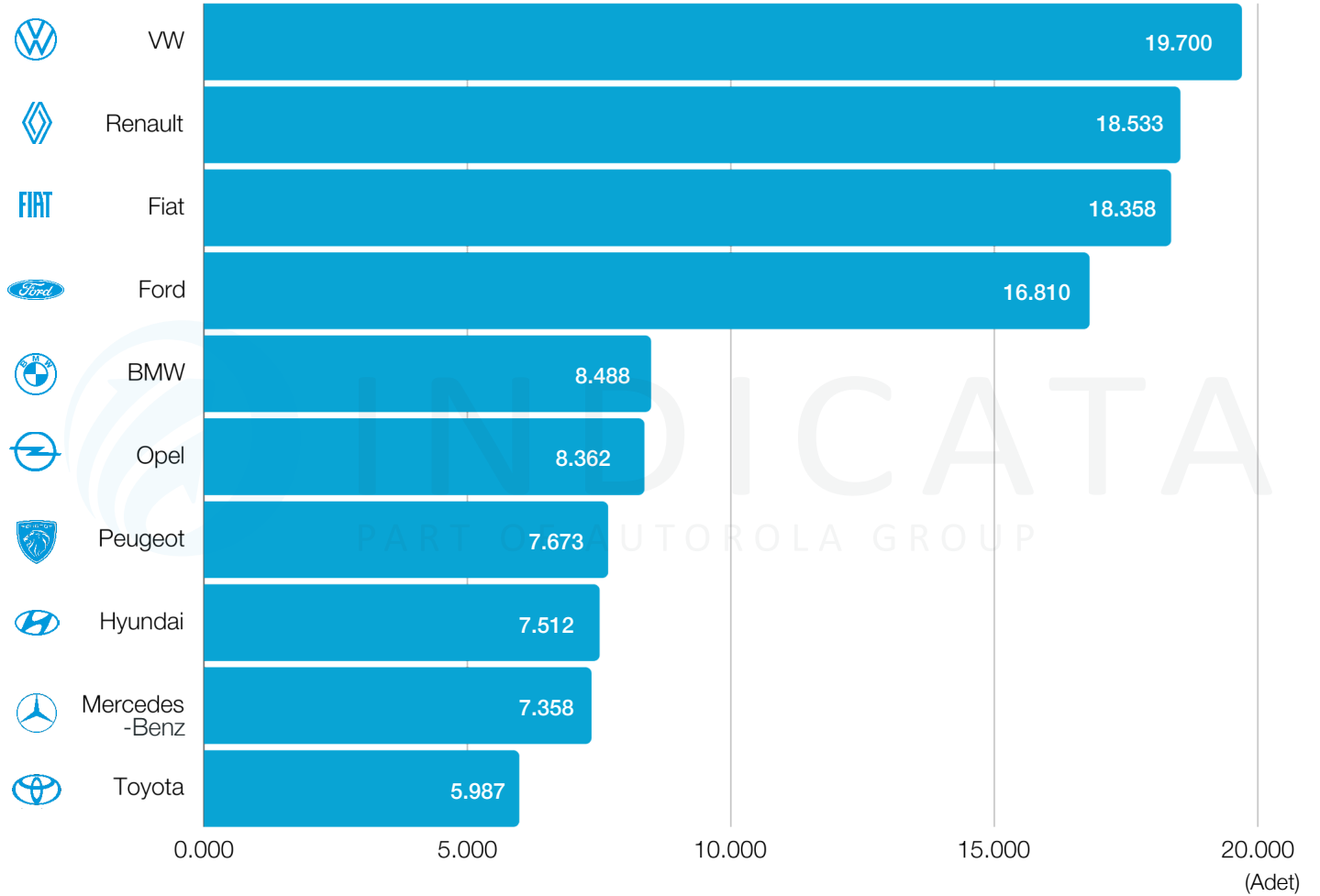




## En Çok Tercih Edilen İlk 10 Marka

İLK 10 MARKANIN  
SATIŞLARI TOPLAM  
SATIŞLARIN  
%75,4'Ü

Nisan 2024



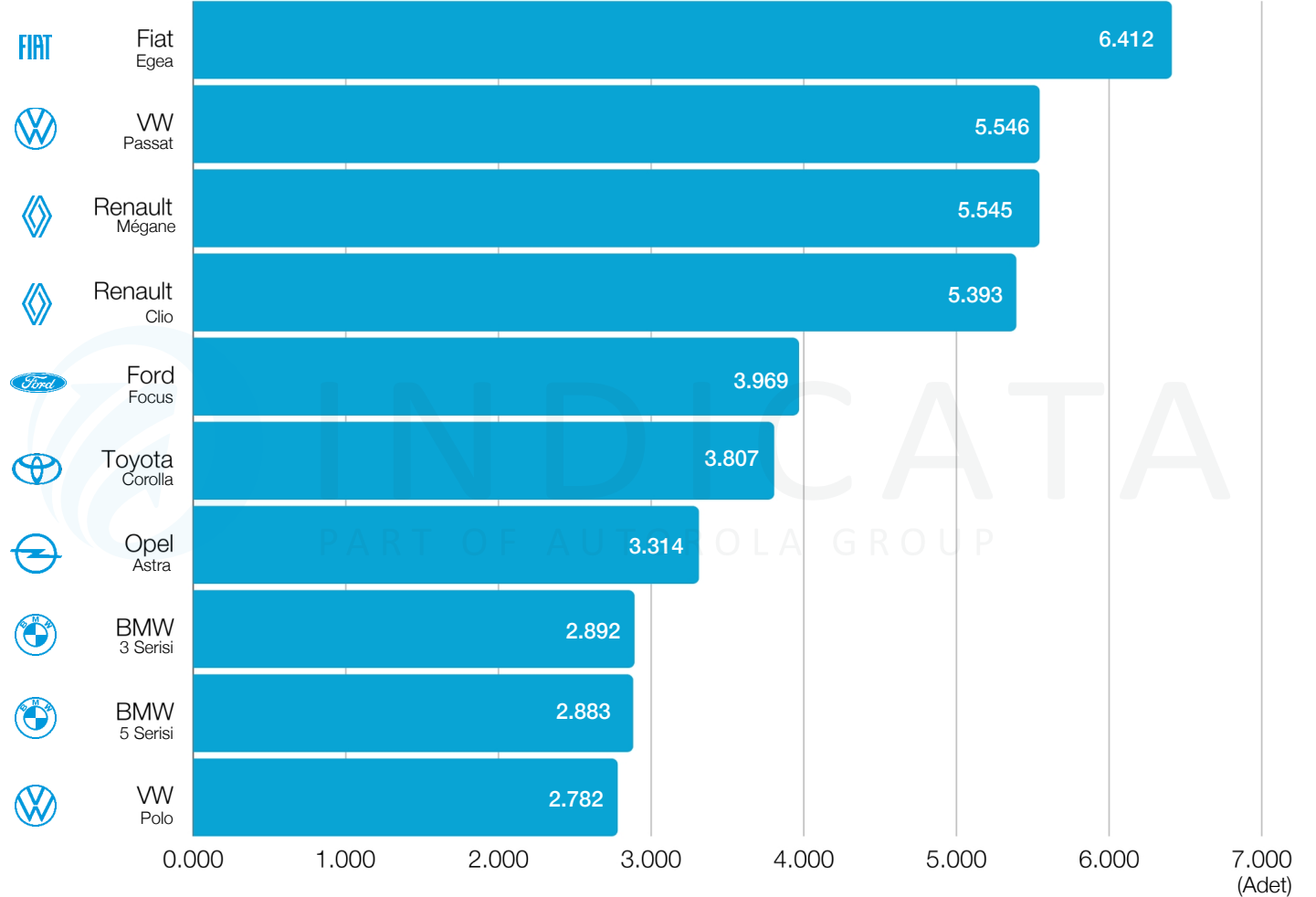
2024 Nisan ayı 2.el online binek ve hafif ticari araç pazarında satılan **157.463** adet aracın **%75,4**'ünü tablodaki ilk 10 marka gerçekleştirdi. Volkswagen, Ocak ayı hariç son 3 aydır yılın en çok tercih edilen markası olmaya devam ediyor. Nisan ayında da **19.700** adet satışla ayın en çok tercih edilen markası olarak ilk 10 marka sıralamasında ilk sırada yer aldı.



## En Çok Tercih Edilen İlk 10 Binek Araç Modeli

İLK 10 MODELİN SATIŞLARI TOPLAM BİNEK ARAÇ SATIŞLARININ %33,7'Sİ

Nisan 2024



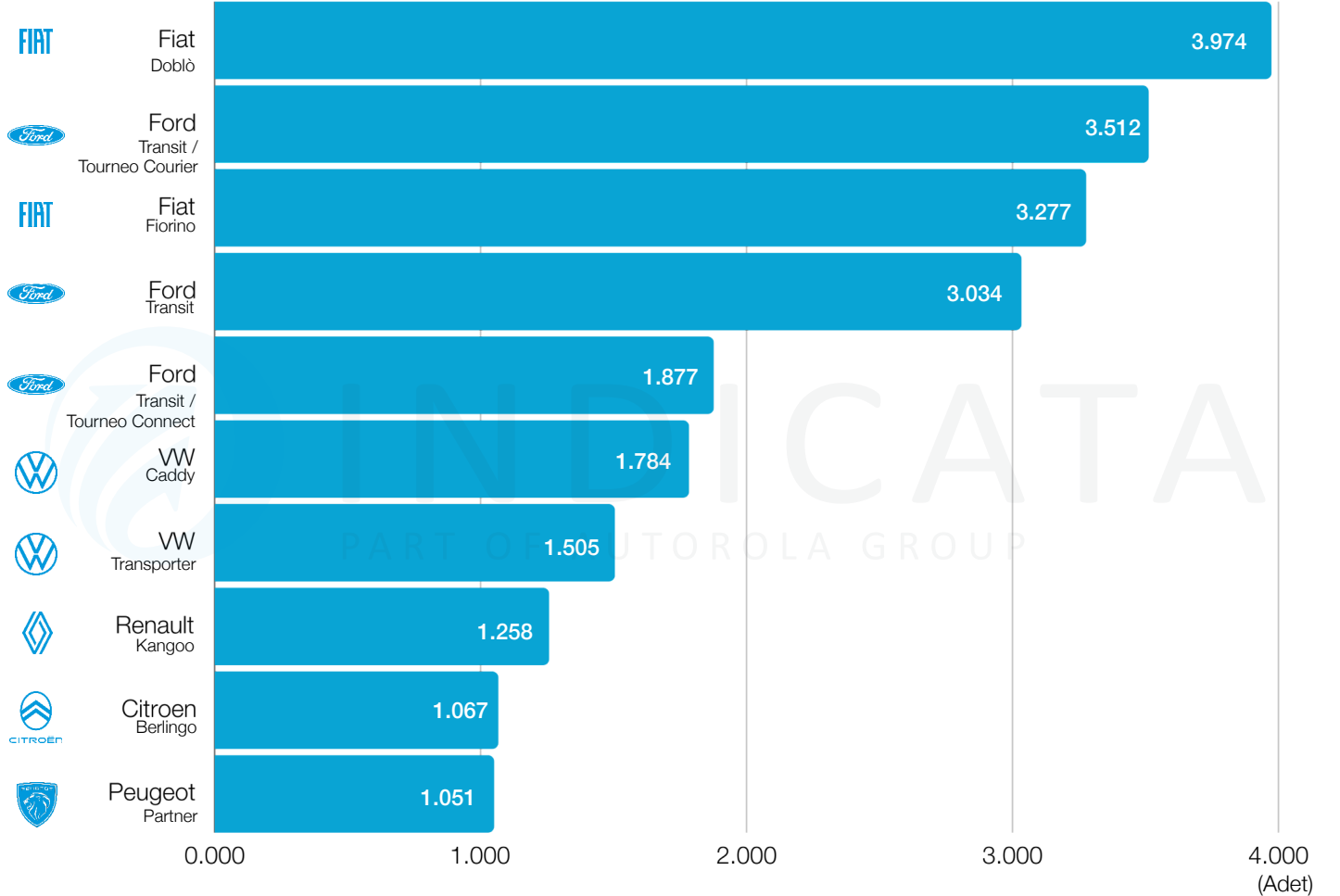
2024 Nisan ayında **126.212** adet binek araç satışı gerçekleşti. **Fiat Egea** Nisan ayında 6.412 adet ile yine en çok tercih edilen binek araç modeli oldu. Böylece yılın başından beri en çok tercih edilen binek araçlar içinde Fiat Egea liderliğini korumaya devam ediyor.



## En Çok Tercih Edilen İlk 10 Hafif Ticari Araç Modeli

İLK 10 MODELİN SATIŞLARI TOPLAM HAFİF TİCARİ ARAÇ SATIŞLARININ **%71**'İ

Nisan 2024



2024 Nisan ayında geçen aya göre 4.833 adet daha az satışla Hafif Ticari araç pazarı **31.251** adet olarak gerçekleşti. **Fiat Doblò 3.974** adetle Nisan ayının, **16.157** adetle yılın ilk dört ayının en çok tercih edilen Hafif Ticari araç modeli oldu.

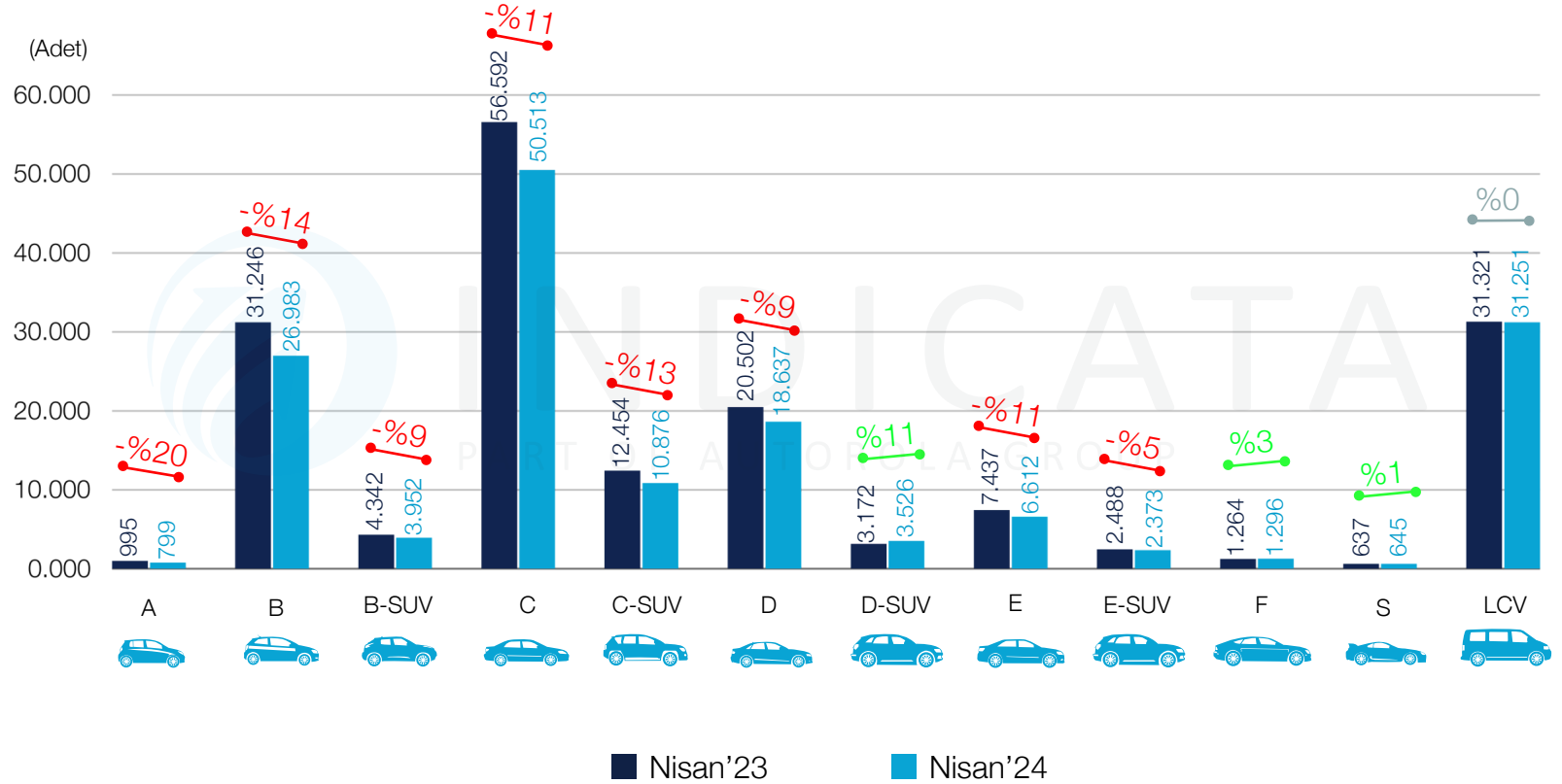




## Segment Bazında Satışlar

EN ÇOK SATIŞ:  
**C** SEGMENTİ  
**50.513** ADET

**Nisan 2024**



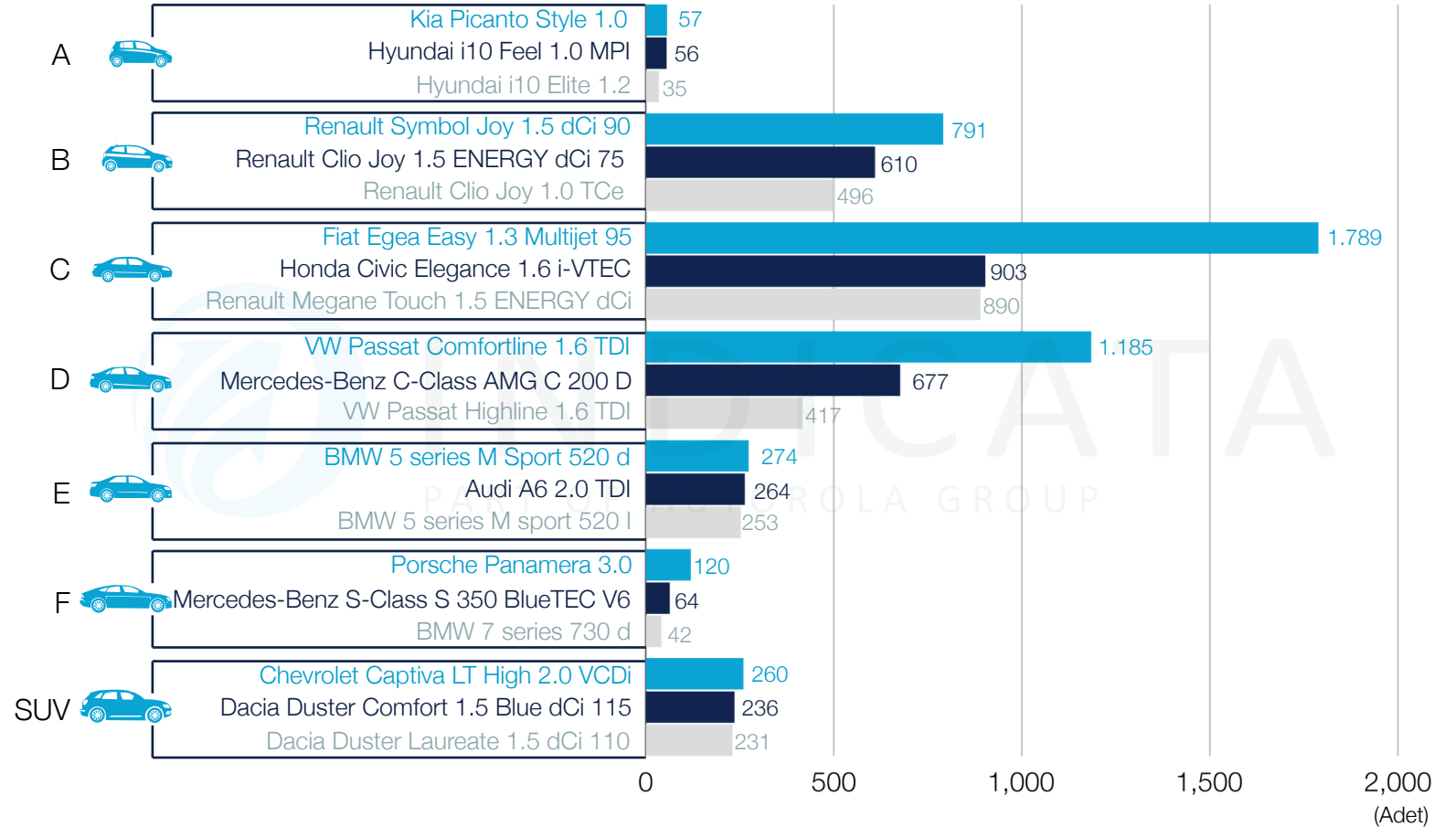
2024 Nisan ayında satılan binek araçların **50.513** adet satışla **%40**'i, yılın ilk 4 ay kümülatif gerçekleştirmelerine göre **230.997** adetle **%41**'i C Segmenti araçlar olmuştur. B segmenti **26.983** adet satışla hem Nisan ayında, hemde **117.645** adet satışla yılın ilk 4 ay kümülatifinde **%21**'lik pay ile C segmentini 2. sırada takip etmiştir. SUV segmenti de **%16**'lık pay ile hem Nisan ayı hem de ilk 4 ay kümülatifte en çok tercih edilen segment olarak 3. sırada yer almıştır.



## Segment Bazında En Çok Satılan İlk 3 Model

**C** SEGMENTİ  
EN ÇOK SATILAN  
MODEL:  
**Fiat Egea Easy  
1.3 Multijet 95**

**Nisan 2024**



2024 yılının ilk 4 ayında C segmentinin en çok satılan ilk 3 modeli hiç değişmedi. C segmentinin yıldızları sırasıyla; **Fiat Egea Easy 1.3 Multijet 95** (Nisan ayı: 1.789 adet / Ocak-Nisan: 9.895 adet satış), **Honda Civic Elegance 1.6 i-VTEC** (Nisan:903 adet / Ocak-Nisan:4.441 adet satış), **Renault Megane Touch 1.5 ENERGY dCi** (Nisan: 890 adet / Ocak-Nisan: 4.425 adet satış) oldu.



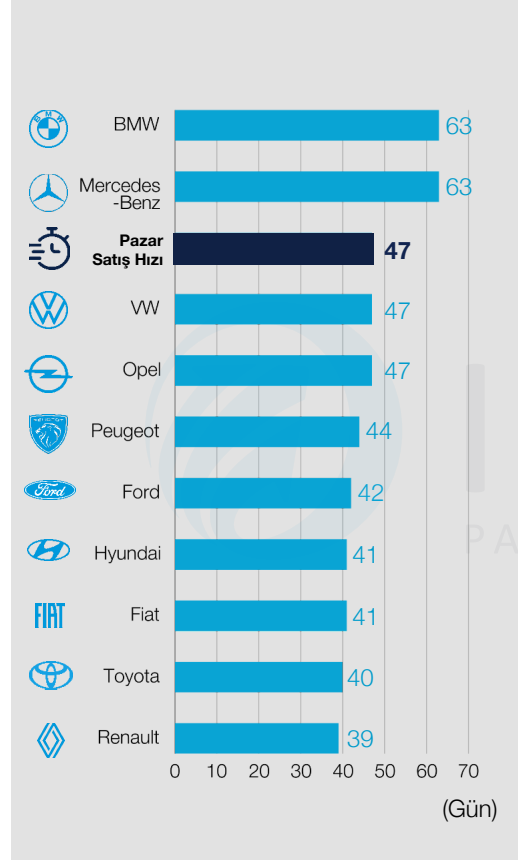
EN HIZLI  
SATILAN MARKA:  
**RENAULT 39 GÜN**

EN ÇOK SATILAN:  
**DİZEL ARAÇLAR**  
**%60,1**

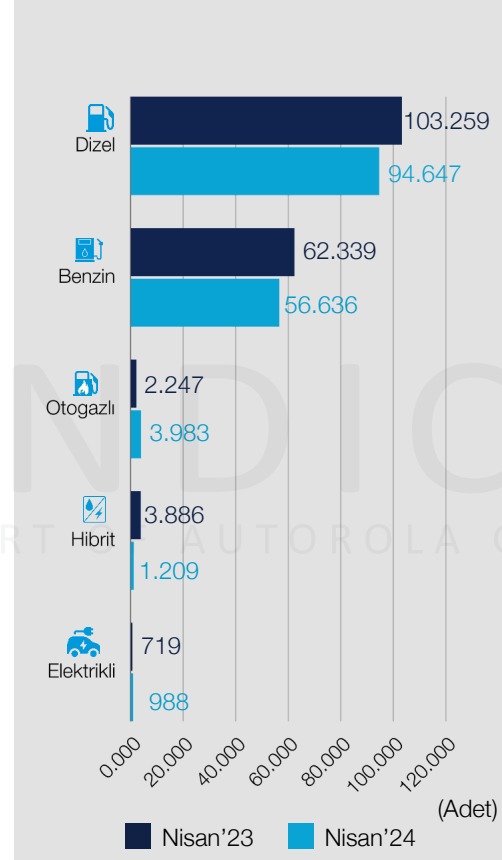
YAŞ KIRILIMI:  
**SATIŞLARIN**  
**%46'SI 10 YAŞ ↑**

**Nisan 2024**

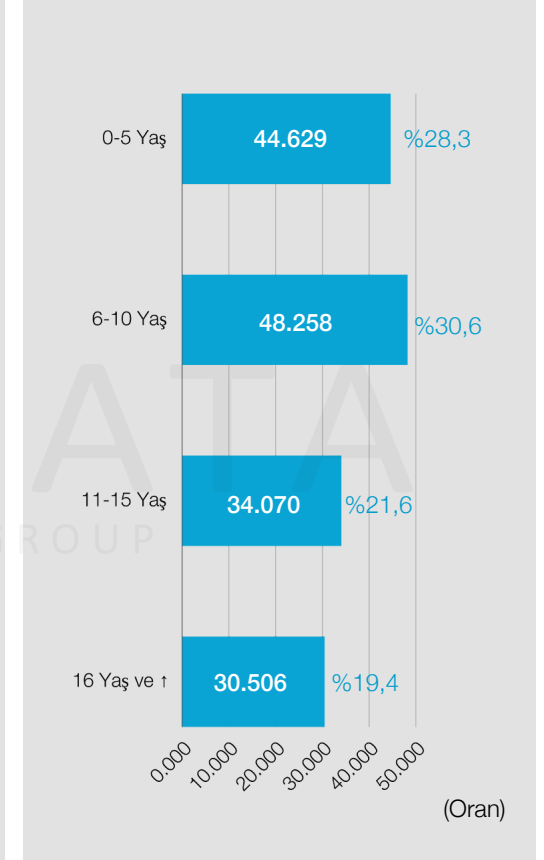
### Satış Hızı



### Satış: Yakıt Tipi Bazında



### Satış: Yaş Kırılımı



2024 Nisan ayında araçların ortalama satış hızı **47 gün** olarak belirlenmiştir. **Renault** marka araçları **39 gün** ortalama satış hızı ile pazar ortalamasına göre **8 gün** daha hızlı satılmıştır.

2024 Nisan ayında **%60,1**, yılın ilk 4 ay toplamında **%59,3** oranla 2. el online araç pazarında en çok Dizel araçların satışının gerçekleştiğini görmekteyiz. Geçen senenin ilk 4 ayı ile karşılaştırıldığında Dizel araç satışlarının toplam satışları içindeki payının **%5 azaldığını** görüyoruz. Elektrikli araç pazarına baktığımızda ise 2024 yılı ilk 4 ayında toplam satışları içindeki payının **%0,63** olduğunu, geçen sene aynı dönemle karşılaştırıldığında ise payının **%108** arttığını gözlemliyoruz.

2024 Nisan ayında satılan her 2 araçtan 1'inin 10 yaş ve üzeri olduğunu görüyoruz. 10 yaş ve üzeri araçların satışı Nisan ayında geçen aya göre **%7 artarken**, geçen sene ilk 4 ay ile bu sene ilk 4 ay satışlarına bakıldığında ise yine 10 yaş üzeri araç satışlarının **%5 artmış** olduğunu söyleyebiliriz.





## Perakende Fiyat Trendi Segment Bazlı

NİSAN AYINDA  
FİYAT DEĞİŞİMİ  
**%0,73 ↑**

Nisan 2024

Segment	Yaş	İlan Adeti	Aralık'23	Mart'24	Nisan'24	Fiyat Değişim
A	0-5 Yaş	725	100	103,46	103,98	▲ <b>%1,33</b>
	5-10 Yaş	801	100	98,11	99,28	
	Grand Total	1.526	100	100,87	102,21	

Segment	Yaş	İlan Adeti	Aralık'23	Mart'24	Nisan'24	Fiyat Değişim
B	0-5 Yaş	23.349	100,0	103,02	104,30	▲ <b>%0,65</b>
	5-10 Yaş	42.908	100,0	99,94	100,00	
	Grand Total	66.257	100,0	100,67	101,32	

Segment	Yaş	İlan Adeti	Aralık'23	Mart'24	Nisan'24	Fiyat Değişim
B-SUV	0-5 Yaş	9.509	100,0	104,87	107,60	▲ <b>%2,12</b>
	5-10 Yaş	2.461	100,0	100,64	101,42	
	Grand Total	12.150	100,0	103,49	105,68	

Segment	Yaş	İlan Adeti	Aralık'23	Mart'24	Nisan'24	Fiyat Değişim
C	0-5 Yaş	53.061	100,0	104,05	105,55	▲ <b>%1,18</b>
	5-10 Yaş	73.464	100,0	100,59	101,93	
	Grand Total	126.525	100,0	101,69	102,89	

Segment	Yaş	İlan Adeti	Aralık'23	Mart'24	Nisan'24	Fiyat Değişim
C-SUV	0-5 Yaş	14.561	100,0	105,00	106,89	▲ <b>%1,74</b>
	5-10 Yaş	13.006	100,0	100,57	101,41	
	Grand Total	27.567	100,0	102,83	104,62	

Segment	Yaş	İlan Adeti	Aralık'23	Mart'24	Nisan'24	Fiyat Değişim
D	0-5 Yaş	13.288	100,0	101,87	103,61	▲ <b>%0,66</b>
	5-10 Yaş	37.218	100,0	100,36	100,09	
	Grand Total	50.506	100,0	100,91	101,58	

Segment	Yaş	İlan Adeti	Aralık'23	Mart'24	Nisan'24	Fiyat Değişim
D-SUV	0-5 Yaş	2.272	100,0	100,73	101,41	▲ <b>%0,08</b>
	5-10 Yaş	2.891	100,0	100,95	101,21	
	Grand Total	5.163	100,0	100,78	100,86	

Segment	Yaş	İlan Adeti	Aralık'23	Mart'24	Nisan'24	Fiyat Değişim
E	0-5 Yaş	6.069	100,0	102,23	103,63	▲ <b>%0,38</b>
	5-10 Yaş	11.368	100,0	99,85	99,41	
	Grand Total	17.437	100,0	102,14	102,53	

Segment	Yaş	İlan Adeti	Aralık'23	Mart'24	Nisan'24	Fiyat Değişim
E-SUV	0-5 Yaş	1.535	100,0	100,75	99,14	▼ <b>-%0,96</b>
	5-10 Yaş	2.838	100,0	98,77	100,66	
	Grand Total	4.373	100,0	99,94	99,98	

Segment	Yaş	İlan Adeti	Aralık'23	Mart'24	Nisan'24	Fiyat Değişim
F	0-5 Yaş	328	100,0	101,94	104,37	▲ <b>%1,45</b>
	5-10 Yaş	660	100,0	99,05	99,50	
	Grand Total	988	100,0	98,46	99,89	

Segment	Yaş	İlan Adeti	Aralık'23	Mart'24	Nisan'24	Fiyat Değişim
EV	0-5 Yaş	1.367	100,0	101,58	103,03	▲ <b>%1,43</b>
	5-10 Yaş	-	-	-	-	
	Grand Total	1.367	100,0	101,58	103,03	

Segment	Yaş	İlan Adeti	Aralık'23	Mart'24	Nisan'24	Fiyat Değişim
H.Tic	0-5 Yaş	24.239	100,0	103,49	104,04	▲ <b>%0,70</b>
	5-10 Yaş	26.783	100,0	99,37	100,00	
	Grand Total	51.022	100,0	101,04	101,75	

2. el online pazarında en çok satılan ilk **35** markanın **249** modeline ait **1.862** varyantının **0-10** yaş arasındaki araçlarına ait **364.881** adet ilanın ay boyunca fiyat değişimleri incelenerek yapılan analize göre, 2024 Nisan ayı 2. el online binek ve hafif ticari araç pazarında perakende fiyatların bir önceki aya göre ortalama **%0,73** oranında, yılbaşından itibaren ise **%2,24** oranında arttığı gözlemlenmiştir. Toptan satış fiyatlarında ise artış Nisan ayında **%0,37**, yılbaşından itibaren **%7,29** oranında artış gerçekleşmiştir.

Yılbaşından itibaren araç fiyatlarının artışlarına araç yaşlarını kırarak baktığımızda ise; **0-3** yaş arasındaki araçlarda fiyat artışının **%4**, **4-6 yaş** arasındaki araçlarda fiyat artışının **%3**, **6 yaş** üzeri araçlarda ise fiyat artışının **%1,3** oranında olduğunu söyleyebiliriz.



# INDICATA

PART OF AUTOROLA GROUP



[www.indicata.com.tr](http://www.indicata.com.tr)  
[info@indicata.com.tr](mailto:info@indicata.com.tr)

**AUTOROLA TÜRKİYE**

Giz2000 Plaza  
Eski Büyükdere Caddesi  
No:7 Kat:7 No:25/26 PK:34398  
Maslak İSTANBUL TÜRKİYE

