



**INDICATA**  
PART OF AUTOROLA GROUP

Türkiye  
Otomotiv  
Sektörü

**2. EI**  
**Online Pazar**  
**Analiz Raporu**

**Temmuz 2024**





## Aslı Göker

Genel Müdür Yardımcısı  
Autorola Türkiye



asl@autorola.com.tr



www.indicata.com.tr

Herkese merhaba,

INDICATA verilerine göre, Türkiye ikinci el online binek ve hafif ticari araç pazarı online mecralarda 2024 Temmuz ayında 368.408 adet, yılın ilk 7 ayında toplam 2.575.421 adet kurumsal ilan yayınlandı. Kurumsal ilan adetlerinde geçen senenin Temmuz ayına göre 101.844 adetle 38%, geçen senenin ilk 7 ayına göre 260.323 adetle 11% artış gözlemlendi.

2024 yılı Temmuz ayında yayınlanan kurumsal ilanların 48%'i olan, 175.738 adedi, yılın ilk 7 ayında 46%'sı olan, 1.190.446 adedi satıldı. Satışlar geçen aya göre 12%, geçen senenin aynı ayına göre 8%, geçen senenin ilk 7 ay kümülatif sonuçlarına göre bu senenin ilk 7 ayında 2% artış gösterdi.

İkinci el araç pazarında Temmuz ayında perakende fiyatlarda yaklaşık 1% oranında artış görülmüştür. Yılın ilk 7 ayının sonunda perakende fiyatların 1,27% arttığı söylenebilir. Araçların yaş dağılımını daraltarak baktığımızda, yılın ilk 7 ayında 0-6 yaş arasındaki araçlarda fiyat artışının 2%'ye yakın bir oranda gerçekleştiğini, 6 yaş üzeri araçlarda ise 0,5% oranı ile sene başındaki fiyatlarını koruduğunu söyleyebiliriz.

Temmuz ayı verilerine göre dikkat çeken birkaç maddeyi özetlemek gerekirse, ikinci el online pazarında:

- Satış lideri marka 22.709 adetle Volkswagen,
- Satış lideri binek araç modeli 7.852 adet satış ile Fiat Egea,
- Satış lideri hafif ticari araç modeli 3.904 adet satış ile Ford Transit / Tourneo Courier,
- Satış payı geçen sene aynı döneme göre en çok artan yakıt tipi 76% ile Elektrikli araçlar olmuştur.
- Araç perakende fiyatlarının ortalamada 1% arttığı gözlemlenmiştir.

Temmuz ayı ikinci el online pazar trend raporumuzdan fayda sağlayacağınızı ümit ederiz.

Sevgi ve Saygılarımızla

*\*İkinci el online araç pazarında ilandan tamamen kaldırılan araçlar satılmış kabul ediliyor.*

# Öne Çıkanlar

Temmuz 2024



Kurumsal  
İlan Adedi  
**368.408**



İlandaki Araçların  
Satış Adedi  
**175.738**



İlana Çıkan Araçların  
Satış Oranı  
**%48**



En Çok Satılan Marka  
**VW**  
**22.709**  
(%12,9)



En Çok Satılan Binek Araç  
**Fiat Egea**  
**7.852**  
(%5,4)



En Çok Satılan Hafif Ticari Araç  
**Ford Transit / Tourneo Courier**  
**3.904**  
(%13,1)



Fiyat Değişimi  
(geçen aya göre)  
**%0,95↑**



En Hızlı  
Satılan Marka  
**HYUNDAI**  
**36 gün**



En Çok Satılan Araçların  
Yaş Kırılımı  
**10 yaş↑**  
**%44**

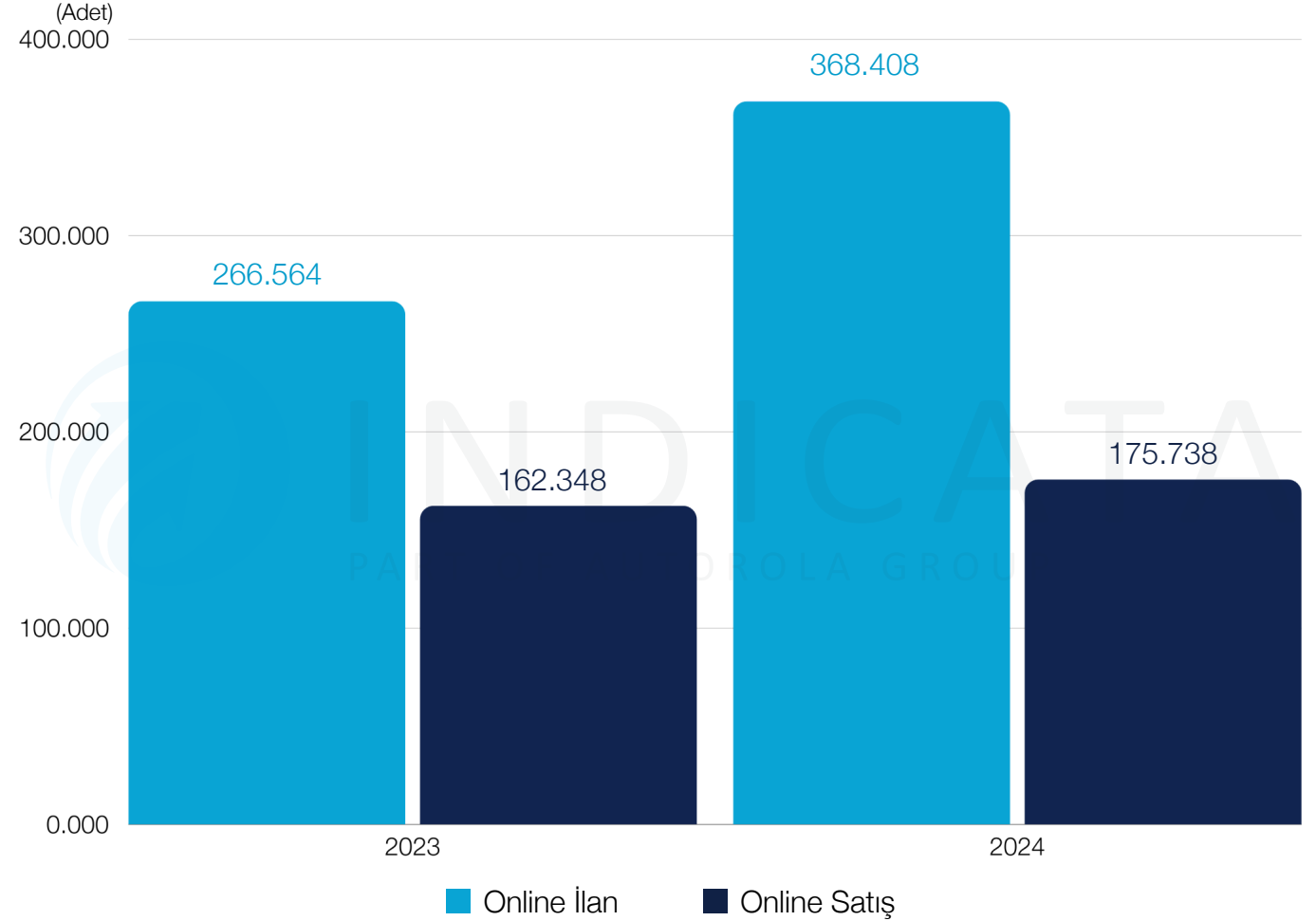




## İlandaki Araçların Satışı

İLANDAKİ  
ARAÇLARIN  
**%48**'İ SATILDI

Temmuz 2024



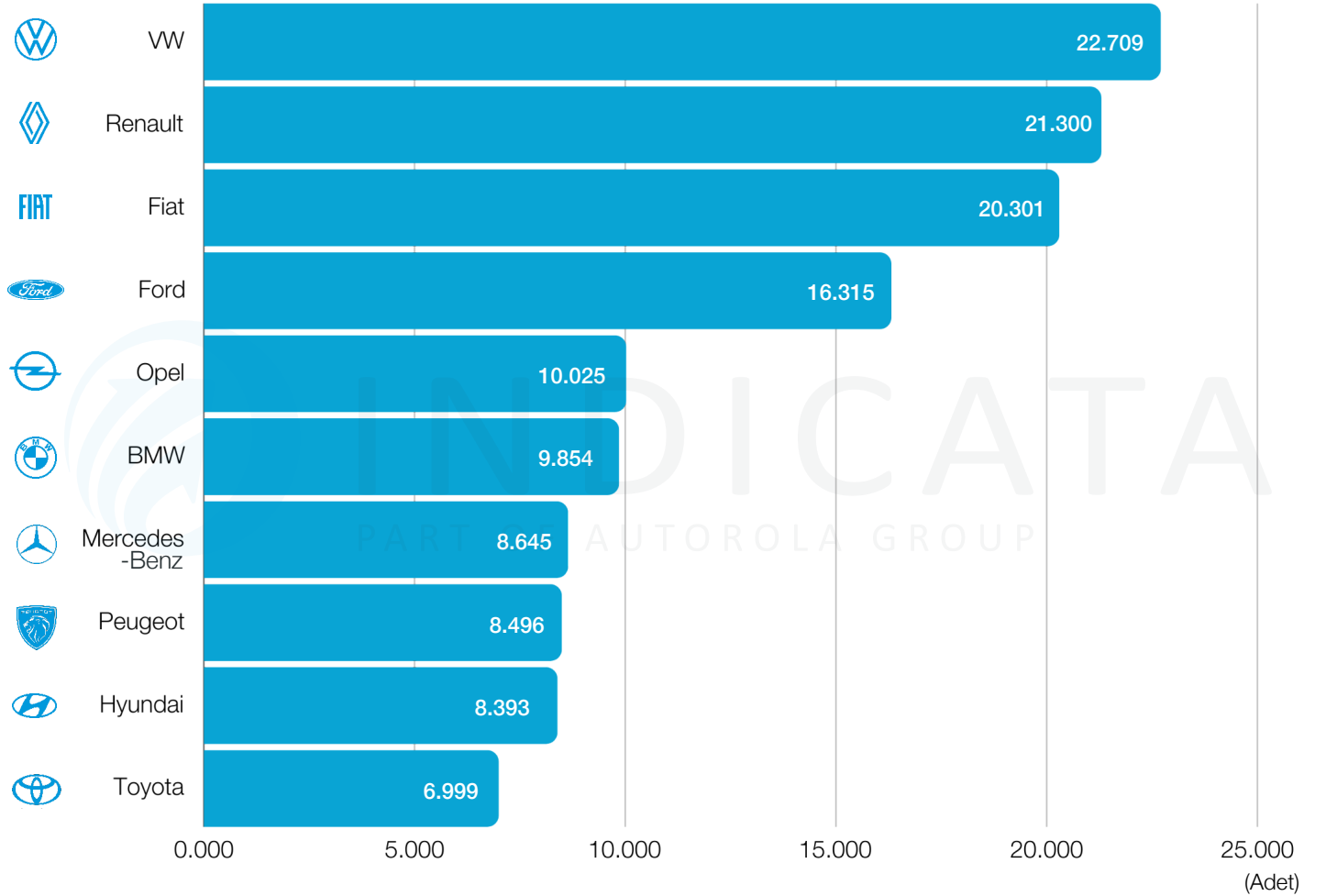
2024 Temmuz ayında online mecralarda **368.408** adet kurumsal ilan yayınlandı. İlan adetlerinde geçen sene aynı döneme göre **%38 artış**, geçen aya göre **%12 artış** gözlenmiştir. Temmuz ayında yayınlanan ilanların **%48**'i olan **175.738** adet araç satışı gerçekleşmiştir. Satış adetlerinde geçen sene aynı döneme göre **%8**, geçen aya göre **%12** oranında bir artış gözlenmiştir. Yılın ilk 7 ay kümülatif gerçekleştirmelerine baktığımızda; ilan adetleri geçen senenin ilk 7 ayına göre **260.323** adet ile **%11** artarken, satış adetlerinde de geçen sene aynı döneme göre **23.377** adet ile **%2** artış gerçekleşmiştir.



## En Çok Tercih Edilen İlk 10 Marka

İLK 10 MARKANIN  
SATIŞLARI TOPLAM  
SATIŞLARIN  
%76'SI

Temmuz 2024



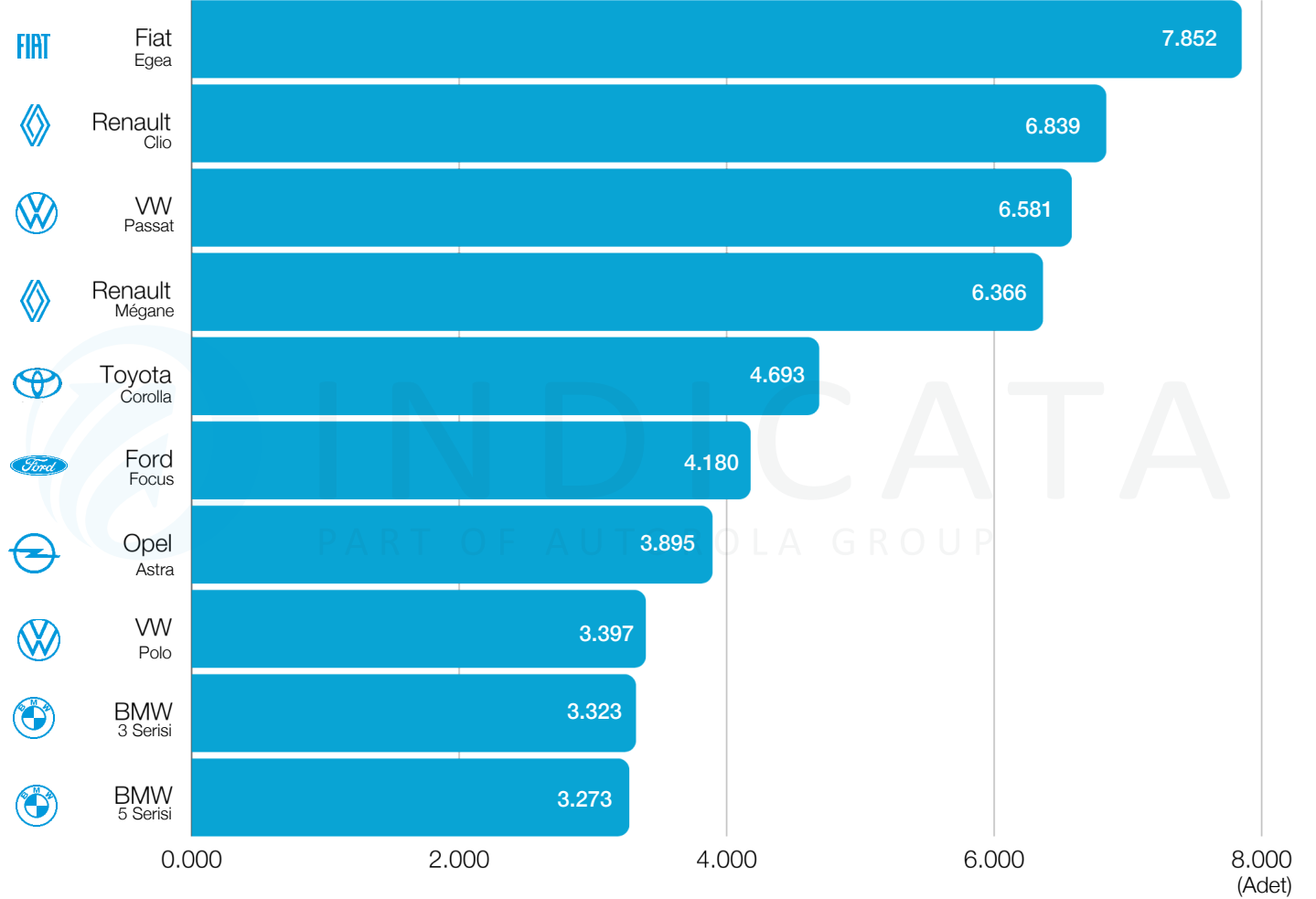
2024 Temmuz ayı 2. el online binek ve hafif ticari araç pazarında satılan **175.738** adet aracın **%76'sını** tablodaki ilk 10 marka gerçekleştirdi. Volkswagen, Ocak ayı hariç son 6 aydır yılın en çok tercih edilen markası olmaya devam ediyor. Temmuz ayında da **22.709** adet satışla ayın en çok tercih edilen markası olarak ilk 10 marka sıralamasında ilk sırada yer aldı. Volkswagen'i sırasıyla Renault ve Fiat markaları izledi.



## En Çok Tercih Edilen İlk 10 Binek Araç Modeli

İLK 10 MODELİN SATIŞLARI TOPLAM BİNEK ARAÇ SATIŞLARININ %35'İ

Temmuz 2024



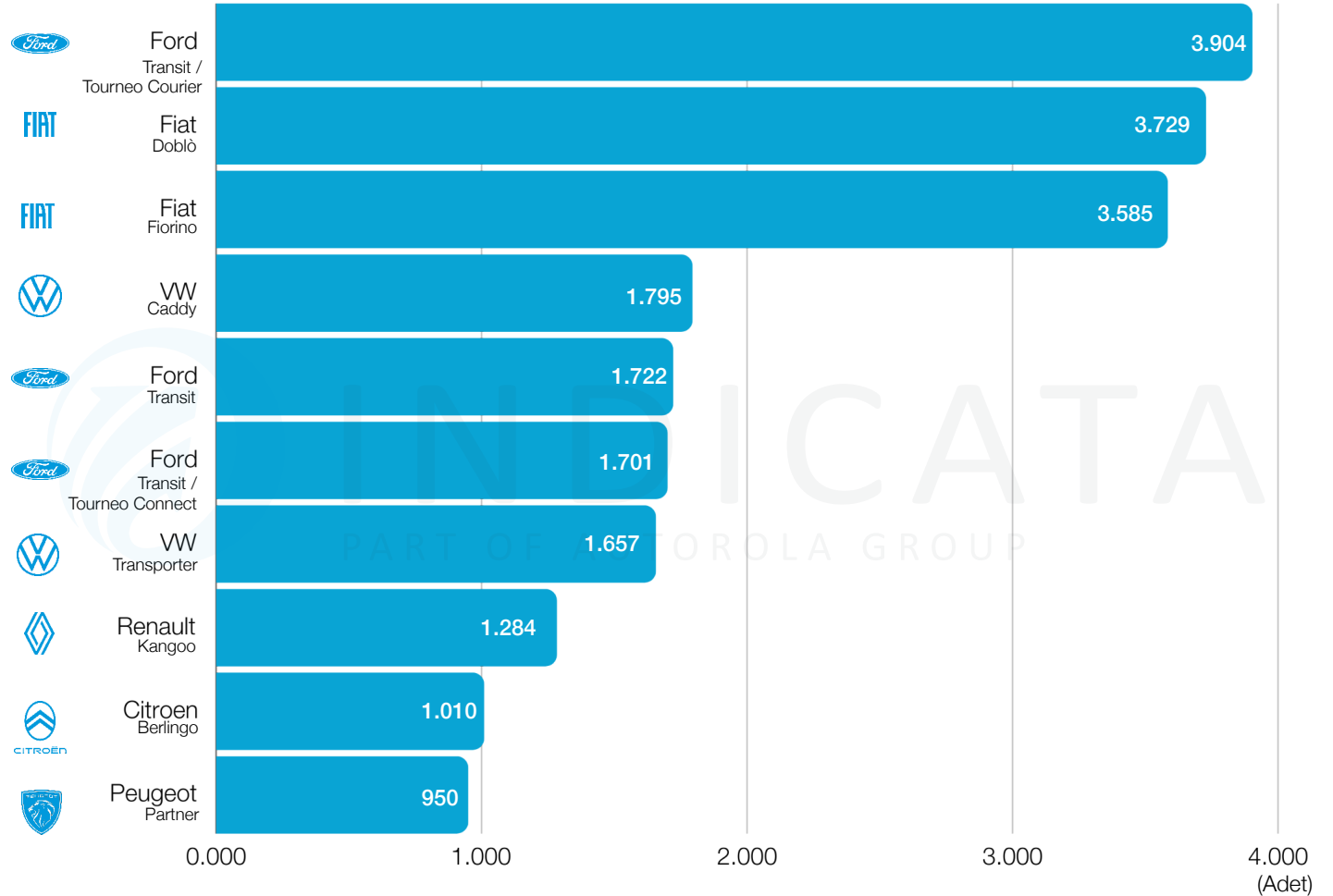
2024 Temmuz ayında **146.001** adet binek araç satışı gerçekleşti. **Fiat Egea** Temmuz ayında **7.852** adet ile yine en çok tercih edilen binek araç modeli oldu. Böylece yılın başından beri en çok tercih edilen binek araçlar içinde ilk 7 ayda **54.297** adetlik satışla Fiat Egea liderliğini korumaya devam ediyor. Fiat Egea'yı sırasıyla; 42.386 adetle Renault Clio ve 41.775 adetle Megane takip ediyor.



## En Çok Tercih Edilen İlk 10 Hafif Ticari Araç Modeli

İLK 10 MODELİN SATIŞLARI TOPLAM HAFİF TİCARİ ARAÇ SATIŞLARININ %72'Sİ

Temmuz 2024



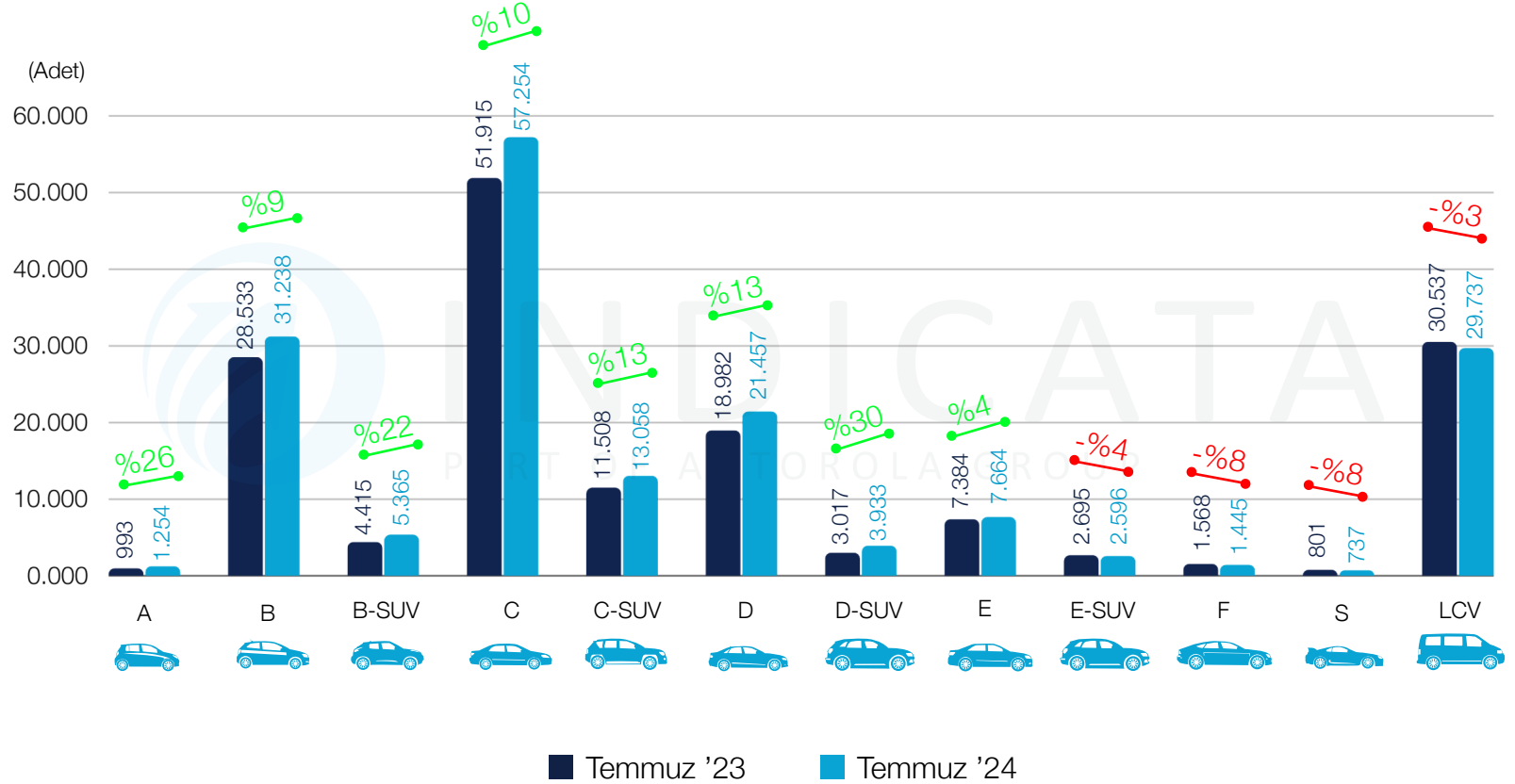
2024 Temmuz ayında **29.737** adet hafif ticari araç satışı gerçekleşti. **Ford Transit / Tourneo Courier** Temmuz ayında **3.904** adet ile en çok tercih edilen hafif ticari araç modeli oldu. İlk 7 ayın toplamında ise 27.747 adetlik satışla Fiat Doblò liderliğini korumaya devam ediyor. Fiat Doblò'yu sırasıyla; 26.394 adetle Ford Transit / Tourneo Courier ve 24.225 adetle Fiat Fiorino takip ediyor.



## Segment Bazında Satışlar

EN ÇOK SATIŞ:  
**C** SEGMENTİ  
**57.254** ADET

Temmuz 2024



2024 Temmuz ayında satılan binek araçların **57.254** adet satışla **%39,2**'si, yılın ilk 7 ay kümülatif gerçekleştirmelerine göre **388.939** adetle **%40**'ı C Segmenti araçlar olmuştur. B segmenti **31.238** adet satışla Temmuz ayında ve **202.237** adet satışla yılın ilk 7 ay kümülatifinde **%21**'lik pay ile 2. sırada yer almıştır. SUV segmenti **%17**'lik pay ile hem Temmuz ayı hem de ilk 7 ay kümülatifte en çok tercih edilen segment olarak 3. sırada yer almıştır.

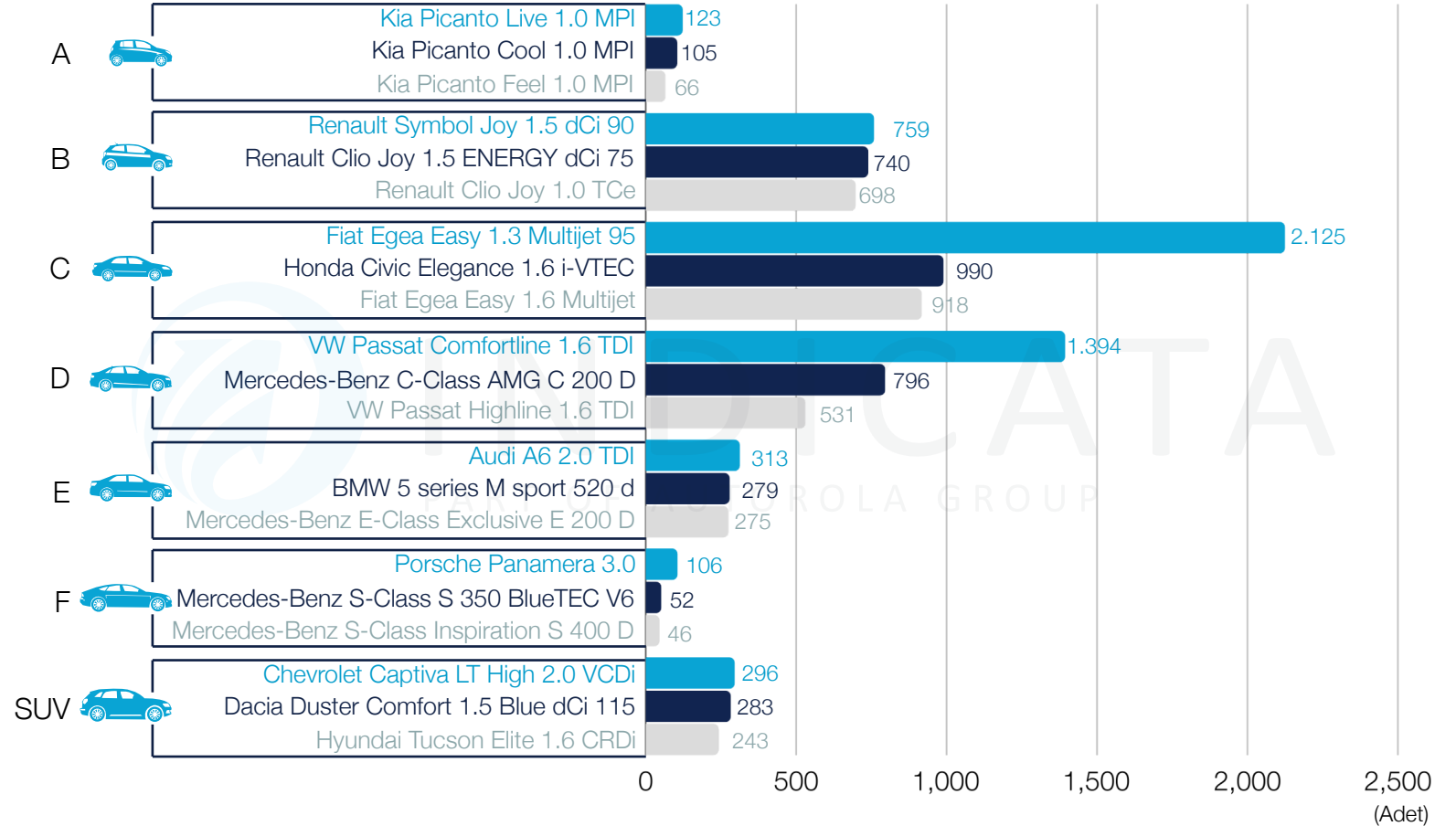




## Segment Bazında En Çok Satılan İlk 3 Model

**C** SEGMENTİ  
EN ÇOK SATILAN  
MODEL:  
**Fiat Egea Easy  
1.3 Multijet 95**

**Temmuz 2024**



Fiat Egea Easy 1.3 Multijet 95 7 ay boyunca üst üste C segmentinin en çok satılan modeli olmaya devam ediyor. Temmuz ayında **2.125** adet, 7 ay toplamında 15.726 adetlik satışla bu segmentteki liderliğini koruyan model toplam Egea satışının **%29**'unu oluşturuyor.



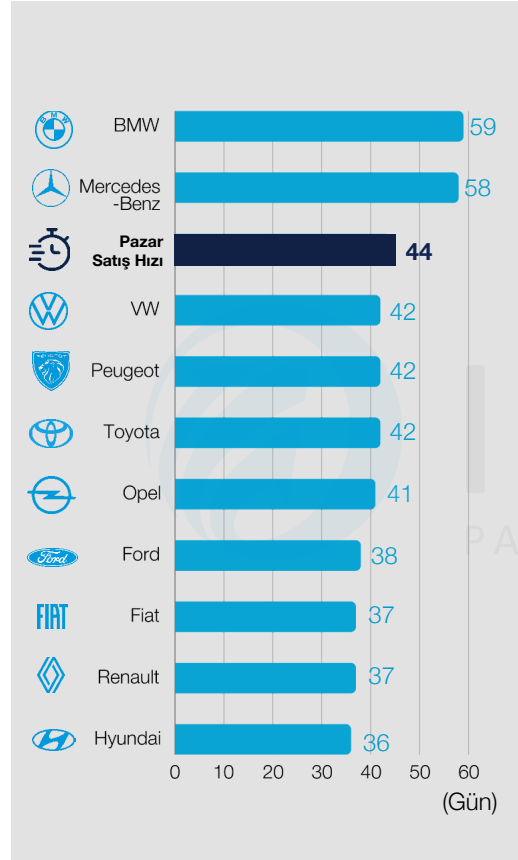
EN HIZLI  
SATILAN MARKA:  
**HYUNDAI 36 GÜN**

EN ÇOK SATILAN:  
**DİZEL ARAÇLAR**  
**%56,1**

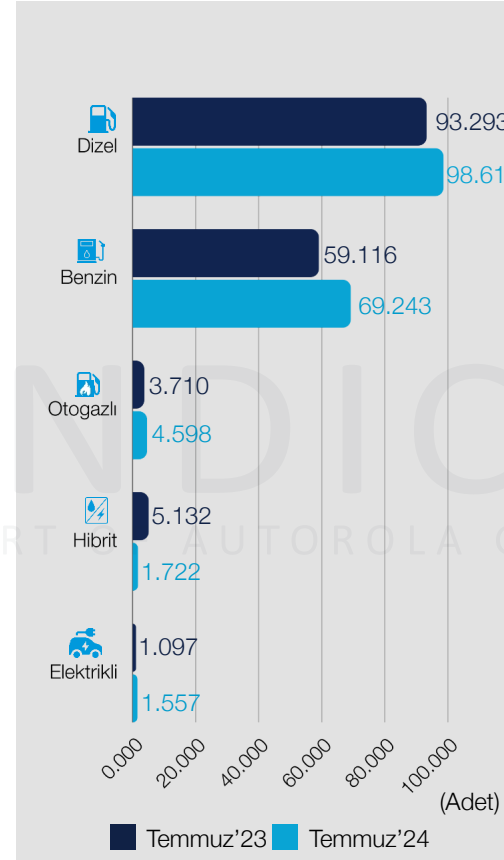
YAŞ KIRILIMI:  
**SATIŞLARIN**  
**%44'Ü 10 YAŞ ↑**

**Temmuz 2024**

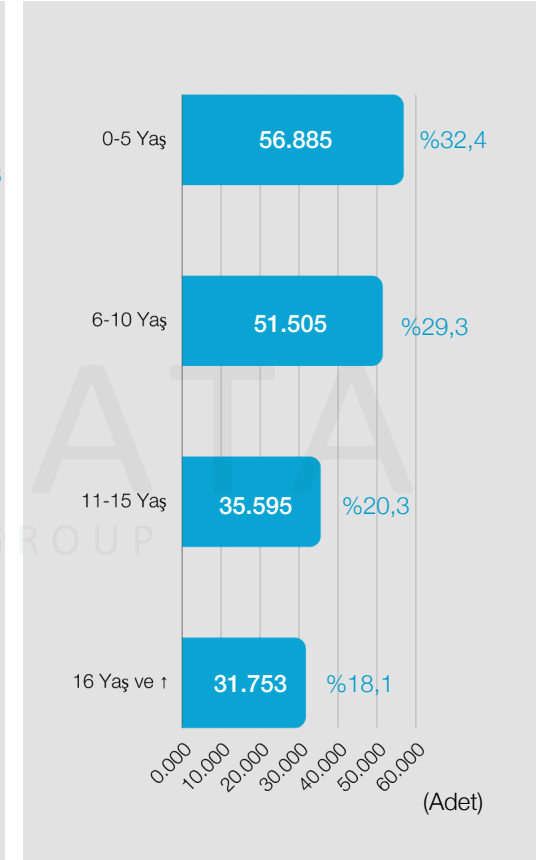
### Satış Hızı



### Satış: Yakıt Tipi Bazında



### Satış: Yaş Kırılımı



2024 Temmuz ayında araçların ortalama satış hızı **44 gün** olarak belirlenmiştir. **Hyundai** marka araçları **36 gün** ortalama satış hızı ile pazar ortalamasına göre **8 gün daha hızlı** satılmıştır.

2024 Temmuz ayında **%56**, yılın ilk 7 ay toplamında **%59** oranla 2. el online araç pazarında en çok Dizel araçların satışının gerçekleştiğini görmekteyiz. Geçen senenin ilk 7 ayı ile karşılaştırıldığında, Dizel araç satışlarının toplam satışları içindeki payının **%3 azaldığını** görüyoruz. Elektrikli araç pazarına baktığımızda ise 2024 yılı ilk 7 ayında toplam satışları içindeki payının **%0,75** olduğunu, geçen sene aynı dönemle karşılaştırıldığında ise payının **%76** arttığını gözlemliyoruz.

2024 Temmuz ayında 0-5 yaş araçların satışının geçen aya göre 8.591 adet fazla gerçekleştiğini ve toplam satışları içindeki payının **%5** arttığını görüyoruz. Hem Temmuz ayı hem de ilk 7 aylık kümülatifte 10 yaş üzeri araçların toplam satışları içindeki payının **%44** olduğunu görmekteyiz. Buna göre; pazarda satılan 2 araçtan 1'inin 10 yaş üzeri araç olduğu söylenebilir.



## Perakende Fiyat Trendi Segment Bazlı

TEMMUZ AYINDA  
FİYAT DEĞİŞİMİ  
**%0,951**

Temmuz 2024

Segment	Yaş	İlan Adeti	Ara'23	Haz'24	Tem'24	Fiyat Değişim
A	0-5 Yaş	629	100	99,78	100,34	%0,91
	5-10 Yaş	436	100	102,45	103,82	
	Grand Total	1.065	100	101,83	102,76	

Segment	Yaş	İlan Adeti	Ara'23	Haz'24	Tem'24	Fiyat Değişim
B	0-5 Yaş	23.333	100,0	102,03	103,66	%1,39
	5-10 Yaş	37.032	100,0	98,67	99,90	
	Grand Total	60.365	100,0	99,62	101,00	

Segment	Yaş	İlan Adeti	Ara'23	Haz'24	Tem'24	Fiyat Değişim
B-SUV	0-5 Yaş	10.427	100,0	101,70	103,08	%1,11
	5-10 Yaş	2.324	100,0	99,88	101,56	
	Grand Total	12.751	100,0	101,41	102,54	

Segment	Yaş	İlan Adeti	Ara'23	Haz'24	Tem'24	Fiyat Değişim
C	0-5 Yaş	51.669	100,0	102,54	104,08	%1,34
	5-10 Yaş	58.241	100,0	99,08	100,41	
	Grand Total	109.910	100,0	100,46	101,81	

Segment	Yaş	İlan Adeti	Ara'23	Haz'24	Tem'24	Fiyat Değişim
C-SUV	0-5 Yaş	18.618	100,0	103,87	105,13	%1,64
	5-10 Yaş	15.008	100,0	98,75	100,95	
	Grand Total	33.626	100,0	101,92	103,59	

Segment	Yaş	İlan Adeti	Ara'23	Haz'24	Tem'24	Fiyat Değişim
D	0-5 Yaş	15.035	100,0	101,23	104,22	%1,97
	5-10 Yaş	34.739	100,0	97,96	98,19	
	Grand Total	49.774	100,0	99,16	101,11	

Segment	Yaş	İlan Adeti	Ara'23	Haz'24	Tem'24	Fiyat Değişim
D-SUV	0-5 Yaş	2.320	100,0	100,38	101,33	%0,52
	5-10 Yaş	2.635	100,0	97,96	97,77	
	Grand Total	4.955	100,0	98,86	99,37	

Segment	Yaş	İlan Adeti	Ara'23	Haz'24	Tem'24	Fiyat Değişim
E	0-5 Yaş	5.784	100,0	100,07	100,67	%1,32
	5-10 Yaş	12.847	100,0	99,58	101,82	
	Grand Total	18.631	100,0	99,37	100,68	

Segment	Yaş	İlan Adeti	Ara'23	Haz'24	Tem'24	Fiyat Değişim
E-SUV	0-5 Yaş	1.684	100,0	98,58	99,11	%0,74
	5-10 Yaş	2.694	100,0	96,69	97,57	
	Grand Total	4.378	100,0	97,56	98,28	

Segment	Yaş	İlan Adeti	Ara'23	Haz'24	Tem'24	Fiyat Değişim
F	0-5 Yaş	342	100,0	100,89	101,07	%0,28
	5-10 Yaş	718	100,0	96,42	96,59	
	Grand Total	1.060	100,0	98,09	98,36	

Segment	Yaş	İlan Adeti	Ara'23	Haz'24	Tem'24	Fiyat Değişim
EV	0-5 Yaş	1.572	100,0	96,25	96,62	%0,38
	5-10 Yaş	-	-	-	-	
	Grand Total	1.572	100,0	96,25	96,62	

Segment	Yaş	İlan Adeti	Ara'23	Haz'24	Tem'24	Fiyat Değişim
H.Tic	0-5 Yaş	23.726	100,0	103,41	107,46	%2,17
	5-10 Yaş	27.017	100,0	98,85	100,67	
	Grand Total	50.743	100,0	100,56	102,74	

▪ 2. el online pazarında en çok satılan ilk 35 markanın 249 modeline ait 1.862 varyantının 0-10 yaş arasındaki araçlarına ait 348.830 adet ilanın ay boyunca fiyat değişimleri incelenerek yapılan analize göre, 2024 Temmuz ayı 2. el online binek ve hafif ticari araç pazarında perakende fiyatların bir önceki aya göre ortalama %1 oranında arttığı görülmektedir. Buna göre 2. el araç fiyatlarının sene başından Temmuz ayı sonuna kadarki sürede %1,27 artmış olduğu söylenebilir. Temmuz ayında toptan satış fiyatları %1,78 oranı ile perakende fiyatlara göre biraz daha fazla artış göstermiştir. Yılbaşından itibaren fiyat değişimine bakıldığında ise toptan satış fiyatlarında ilk 7 ayda %4,59 oranında bir artış olduğu gözlenmiştir. Yılbaşından itibaren araçlar yaşlarına kırarak fiyat değişimine baktığımızda ise; 0-6 yaş arasındaki araçlarda fiyat artışının %2'ye yakın bir oranda gerçekleştiğini, 6 yaş üzeri araçlarda ise %0,51 ile sene başındaki fiyatları korumuş olduğunu söyleyebiliriz.





# INDICATA

PART OF AUTOROLA GROUP



[www.indicata.com.tr](http://www.indicata.com.tr)  
[info@indicata.com.tr](mailto:info@indicata.com.tr)

**AUTOROLA TÜRKİYE**

Giz2000 Plaza  
Eski Büyükdere Caddesi  
No:7 Kat:7 No:25/26 PK:34398  
Maslak İSTANBUL TÜRKİYE

