



INDICATA
PART OF AUTOROLA GROUP

Türkiye
Otomotiv
Sektörü

2. EI
Online Pazar
Analiz Raporu

Ocak-Aralık'24





Aslı Göker

Genel Müdür Yardımcısı
Autorola Türkiye



asl@autorola.com.tr



www.indicata.com.tr

Herkese merhaba,

INDICATA verilerine göre, 2024 yılında Türkiye ikinci el online binek ve hafif ticari araç pazarında toplam 4.546.329 adet kurumsal araç ilanı yayınlandı. Bu ilanların hepsi online mecralardaki 40.000'den fazla kurumsal firmanın binek ve hafif ticari araç ilanlarıdır. Bir önceki yıl ile kıyaslandığında 2024 yılında 394.685 adet fazla ilan yayınlanmıştır. İlan adetleri %10 artış göstermiştir.

Yayınlanan her 2 ilandan 1'i satışa dönerek toplamda 2.091.918 adet aracın satışı gerçekleşmiştir. Bir önceki yıl ile kıyaslandığında; satış adedinin %11 arttığı (2023 yılı: 1.881.097 adet), 3 yıllık ortalamaya göre %17 arttığı gözlenmiştir. (2021-2023 yılı ortalama: 1.781.768 adet)

2024 yılı Türkiye ikinci el online binek ve hafif ticari araç pazarı sonuçlarını özetlemem gerekirse:

- Satış lideri marka 263.049 adet satış ile Volkswagen olmuştur. (%12,6 pazar payı)
- Satış lideri binek araç modeli 95.261 adet satış ile Fiat Egea olmuştur. (%5,6 pazar payı)
- Satış lideri hafif ticari araç modeli 49.019 adet satış ile Fiat Doblò olmuştur. (%12,9 pazar payı)
- Satış lideri segment 673.575 adet ile C segmenti araçlar olmuştur. (%39,3 pazar payı)
- Araç perakende satış fiyatları 2024 yılı başından itibaren ortalamada %7 artış göstermiştir.

Bu vesile ile herkesin yeni yılını kutluyor, sevdiklerinizle birlikte sağlıklı, mutlu, huzurlu ve başarılı geçireceğiniz bir yıl diliyorum.

Sevgi ve Saygılarımızla

**İkinci el online araç pazarında ilandan tamamen kaldırılan araçlar satılmış kabul ediliyor.*

Öne Çıkanlar

Ocak-Aralık'24



Kurumsal
İlan Adedi
4.546.329



İlandaki Araçların
Satış Adedi
2.091.918



İlana Çıkan Araçların
Satış Oranı
%46



En Çok Satılan Marka
VW
263.049
(%12,6)



En Çok Satılan Binek Araç
Fiat Egea
95.261
(%5,6)



En Çok Satılan Hafif Ticari Araç
Fiat Doblò
49.019
(%12,9)



Fiyat Değişimi
(Yıllık)
%7 ↑



En Hızlı
Satılan Marka
Fiat
36 gün



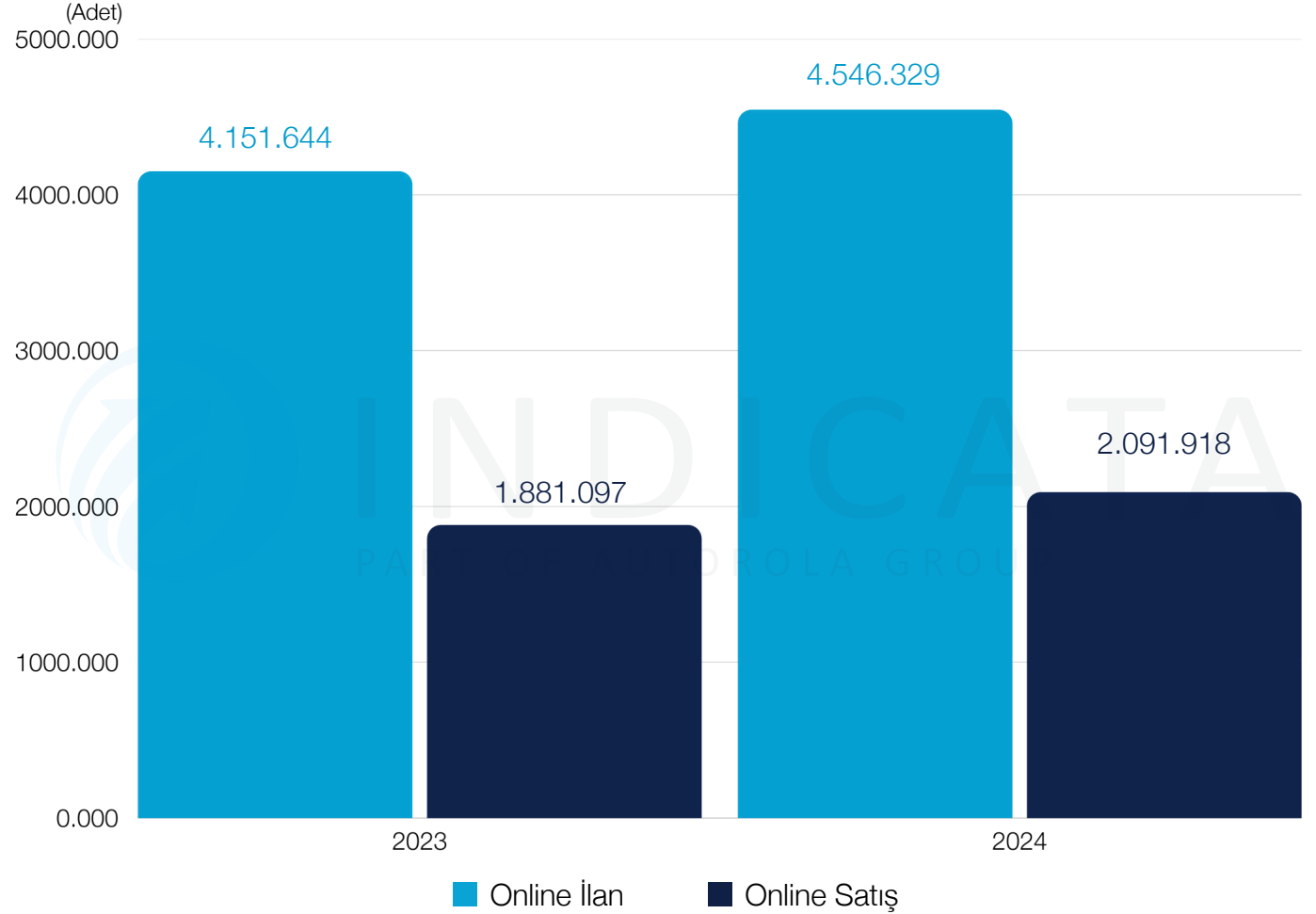
10 yaş ↑ Araçların Satış Payı
%43



İlandaki Araçların Satışı

İLANDAKİ
ARAÇLARIN
%46'SI SATILDI

Ocak-Aralık'24



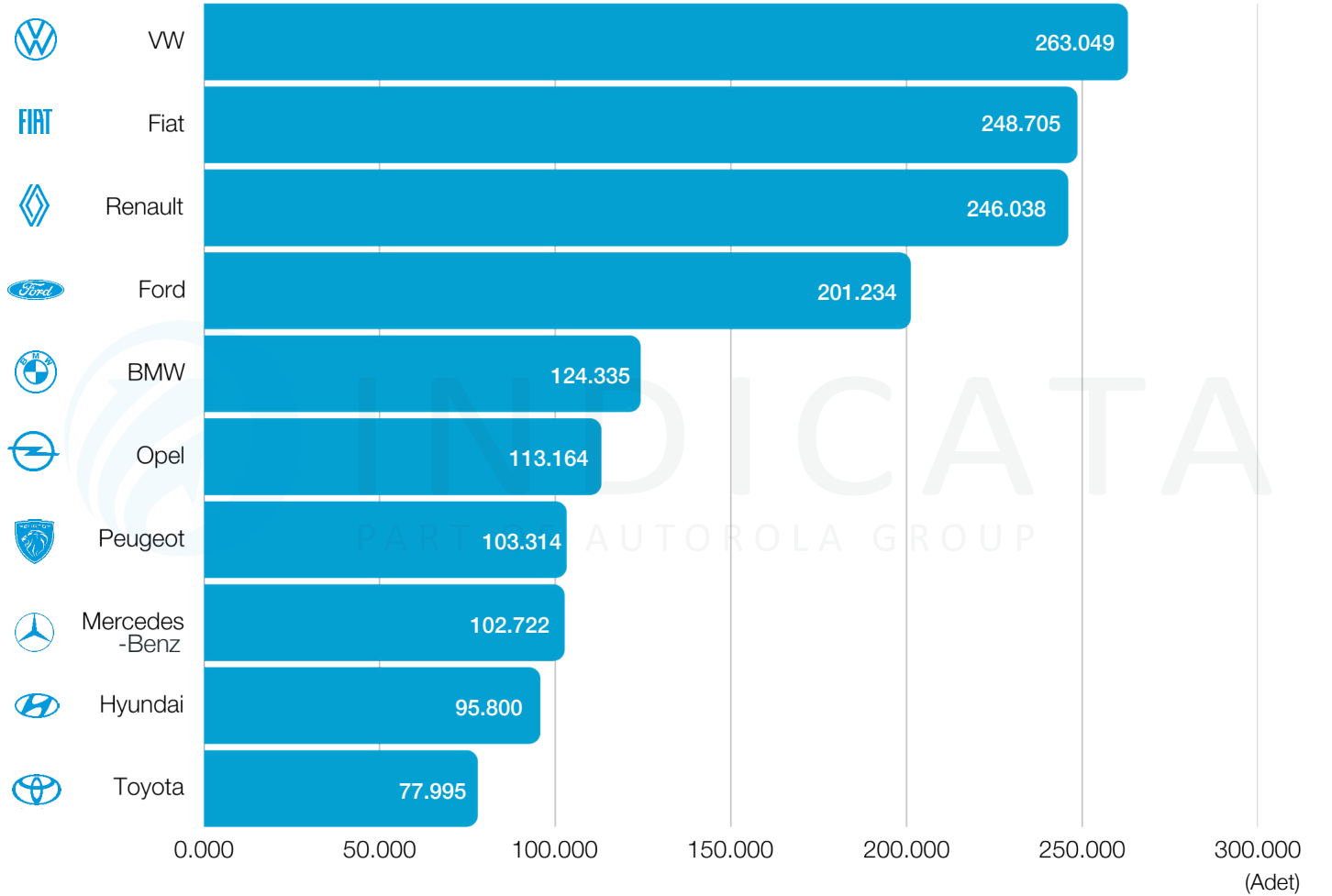
2024 yılında online mecralarda **4.546.329** adet kurumsal ilan yayınlanmıştır. İlan adetlerinde geçen seneye göre **%10** artış ile **394.685** adet daha fazla ilan yayınlandığı gözlenmiştir. Yayınlanan her 2 ilandan 1'i satışa dönerek 2024 yılında toplam **2.091.918** adet satış gerçekleşmiştir. Geçen sene ile karşılaştırıldığında **%11** artış ile **210.821** adet daha fazla satış gerçekleşmiştir.



En Çok Tercih Edilen İlk 10 Marka

İLK 10 MARKANIN
SATIŞLARI TOPLAM
SATIŞLARIN
%75,4'Ü

Ocak-Aralık'24



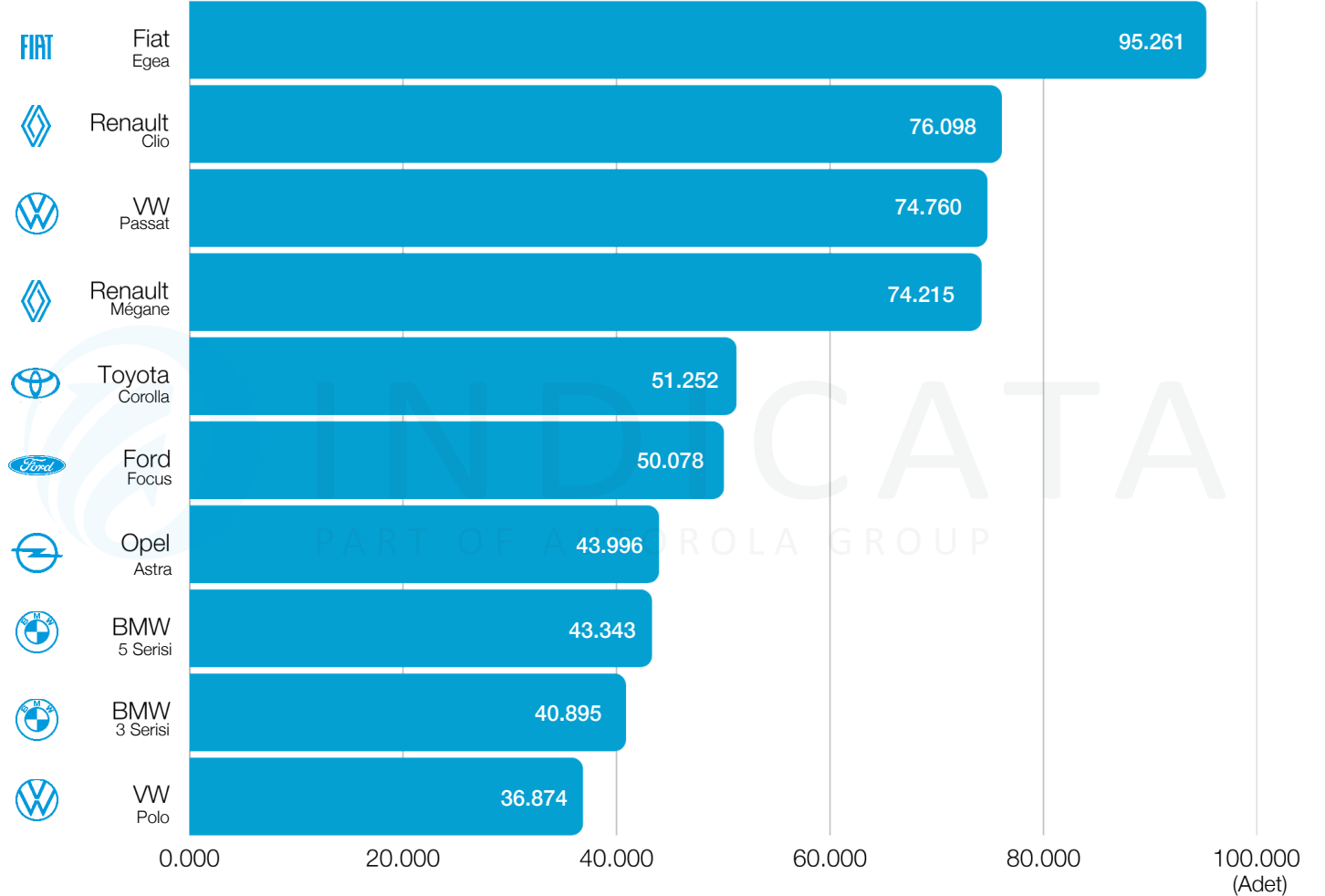
2024 yılı 2. el online binek ve hafif ticari araç pazarında satılan **2.091.918** adet aracın **%75,4**'ünü tablodaki ilk 10 marka gerçekleştirdi. Volkswagen, **263.049** adet ile 2024 yılının en çok tercih edilen markası oldu. Volkswagen'i **248.705** adet ile 2. sırada Fiat, **246.038** adet ile 3. sırada Renault izledi.



En Çok Tercih Edilen İlk 10 Binek Araç Modeli

İLK 10 MODELİN SATIŞLARI TOPLAM BİNEK ARAÇ SATIŞLARININ %34,3'Ü

Ocak-Aralık'24



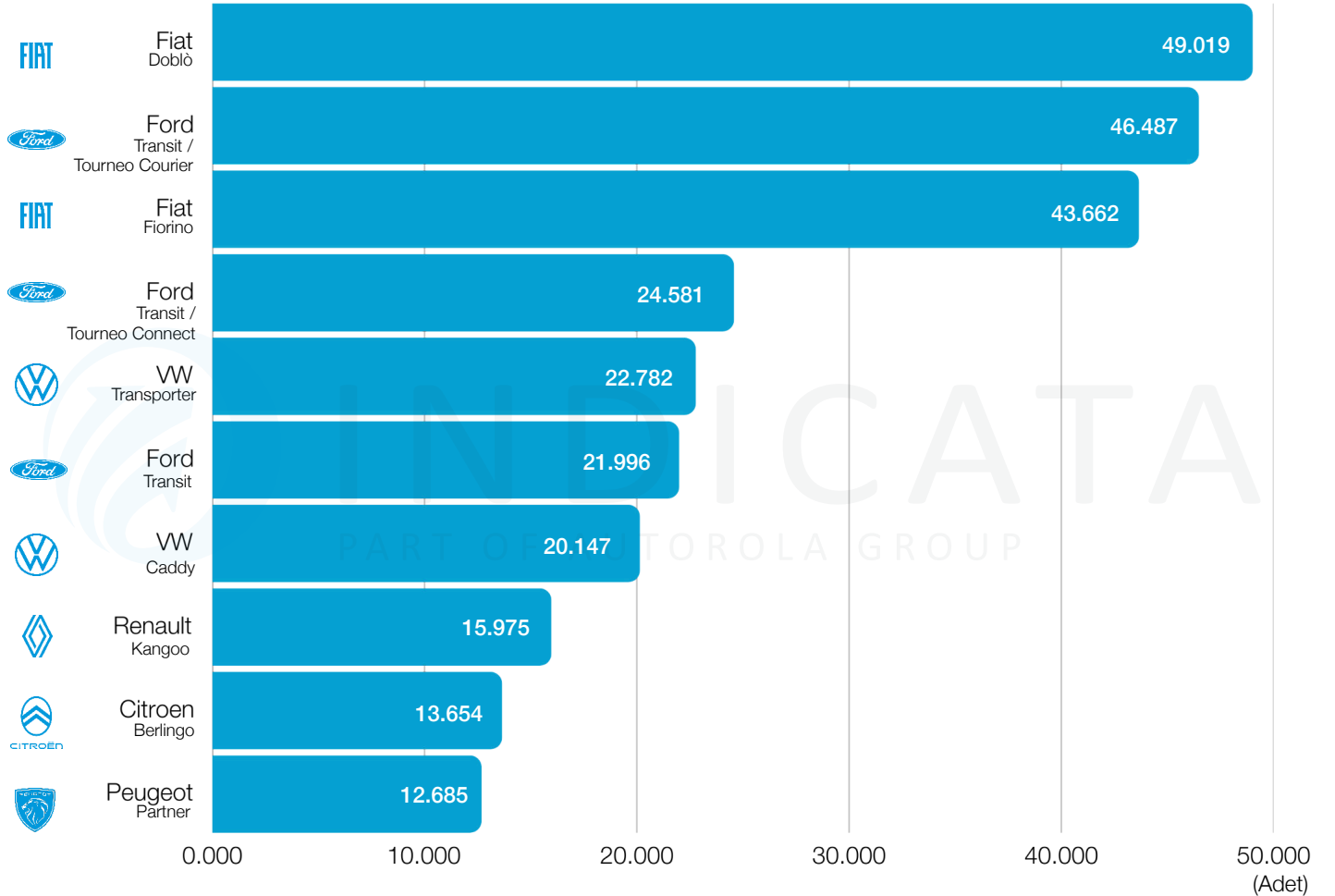
2024 yılında **1.172.470** adet binek araç satışı gerçekleşti. **Fiat Egea 95.261** adet ve **%5,6** pay ile yılın en çok tercih edilen binek araç modeli oldu. Fiat Egea'yı sırasıyla; **76.098** adetle 2. sırada Renault Clio ve **74.760** adetle 3. sırada VW Passat takip etti.



En Çok Tercih Edilen İlk 10 Hafif Ticari Araç Modeli

İLK 10 MODELİN SATIŞLARI TOPLAM HAFİF TİCARİ ARAÇ SATIŞLARININ **%71**'İ

Ocak-Aralık'24



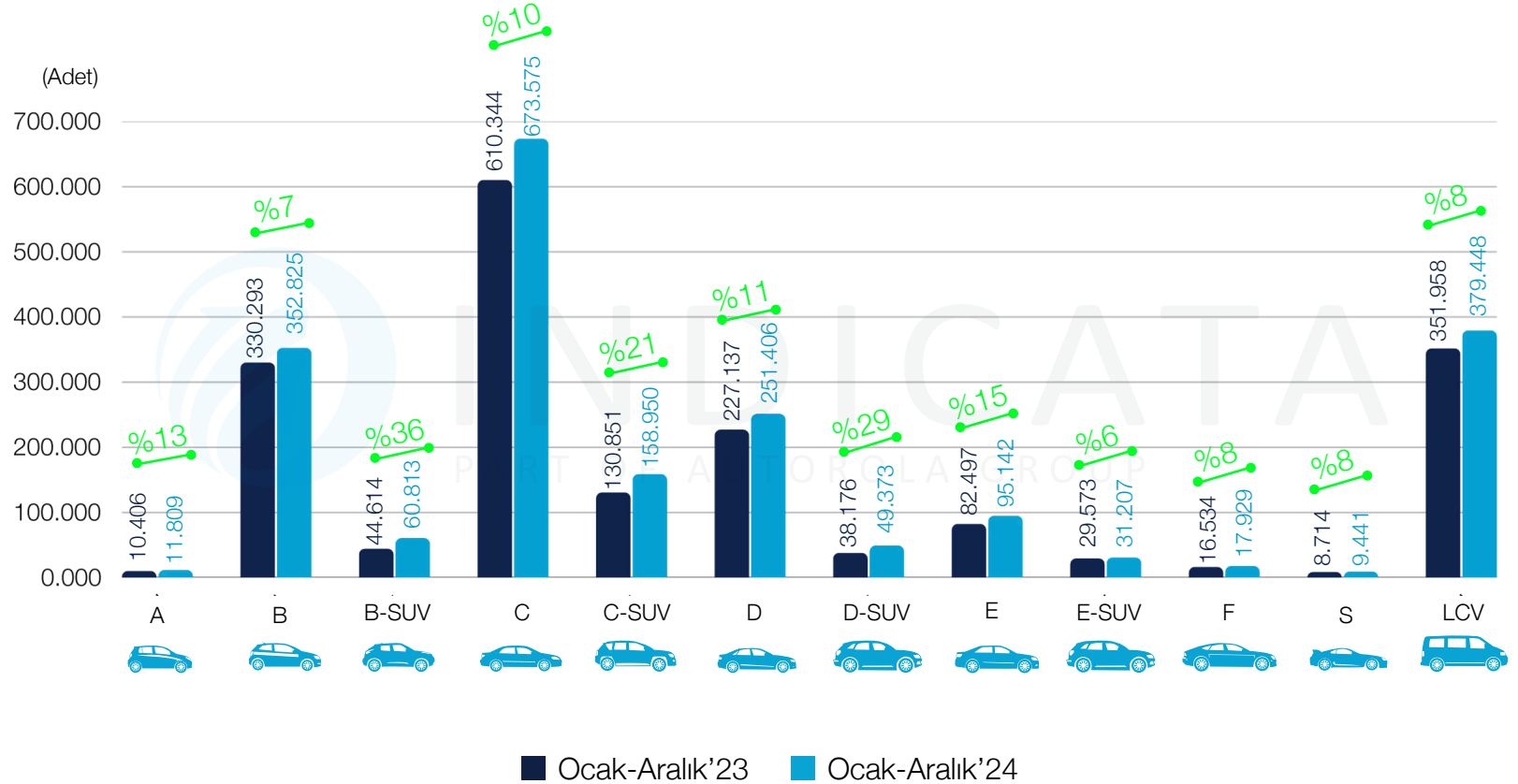
2024 yılında **379.448** adet hafif ticari araç satışı gerçekleşti. **Fiat Doblò 49.019** adet ve **%12,9** pay ile yılın en çok tercih edilen hafif ticari araç modeli oldu. Fiat Doblò'yu sırasıyla; 46.487 adetle 2. sırada Ford Transit / Tourneo Courier ve **43.662** adetle Fiat Fiorino takip etti.



Segment Bazında Satışlar

SATIŞ PAYI
EN ÇOK ARTAN :
B SEGMENTİ
TOPLAM
%22 ARTIŞ

Ocak-Aralık'24



2024 yılında satılan binek araçların **673.575** adet satışla **%39**'u, C Segmenti araçlar olmuştur. C segmentini, **352.825** adet satışla 2. sırada B segmenti araçlar takip etti. 3. sırada **251.406** adet ve **%15**'lik pay ile D segmenti araçlar geliyor. Segment bazındaki satışları geçen sene ile kıyaslandığında, SUV segmentinin toplam satışlar içinde aldığı payının **%10 artmış** olduğu görülmekte. 2023 yılında B-C-D-E SUV araçların payı 15,9% iken, 2024 yılında bu segmentlerdeki satışların payı toplam satış içinde 17,5% olarak gerçekleşmiş.

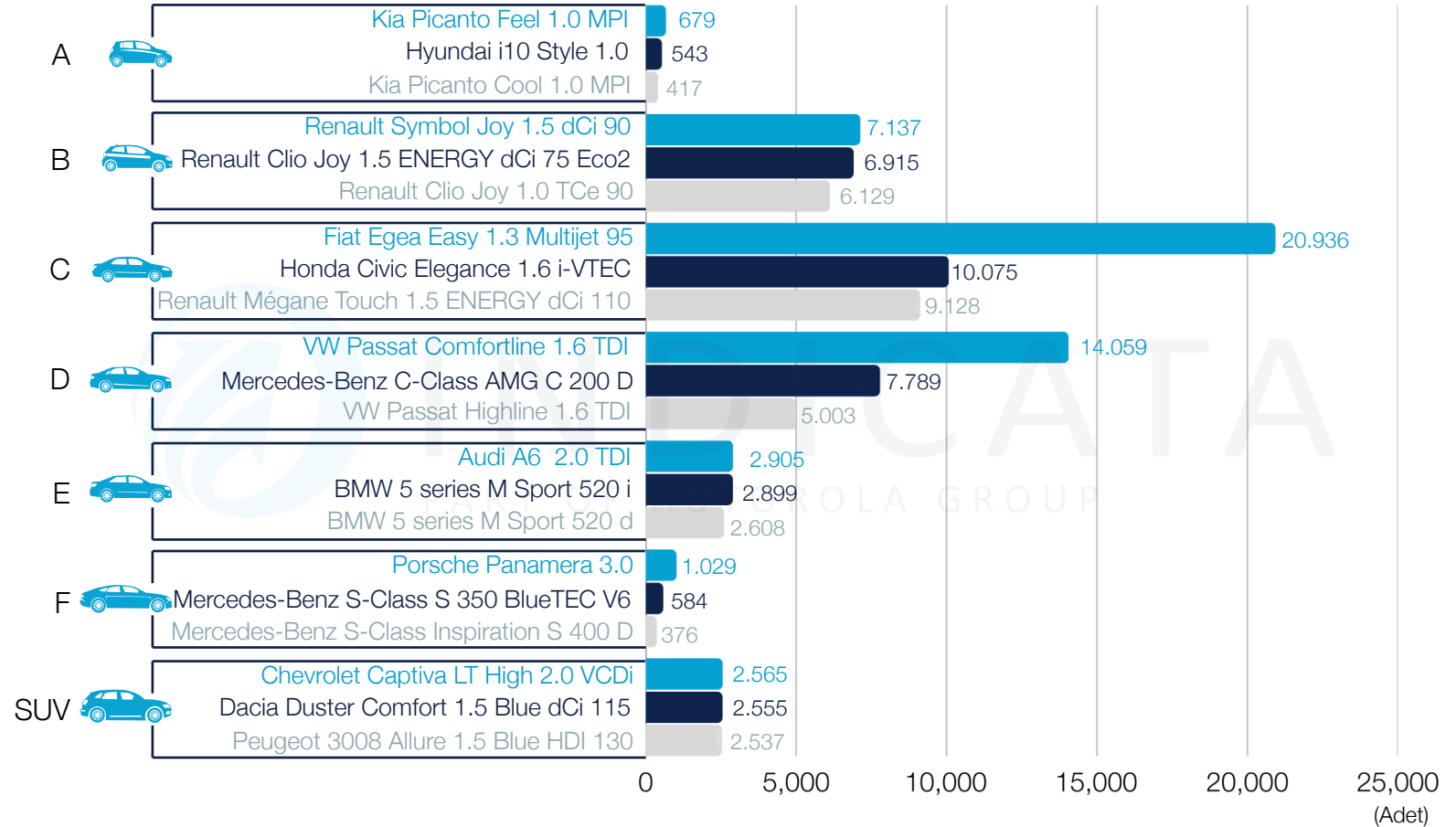


Segment Bazında En Çok Satılan İlk 3 Model

EN ÇOK
SATILAN MODEL:

**Fiat Egea Easy
1.3 Multijet 95**

Ocak-Aralık'24



2024 yılında her segmentte en çok satılan ilk 3 modelin satışlarını tabloda görebilirsiniz. Pazarın %60'ını oluşturan **B** ve **C** segmentlerinin en çok satılan 1. modelleri sırasıyla, B segmentinde **7.137** adetlik satışla **Renault Symbol Joy 1.5 dCi 90**, C segmentinde **20.936** adetlik satışla **Fiat Egea Easy 1.3 Multijet 95** olmuştur.



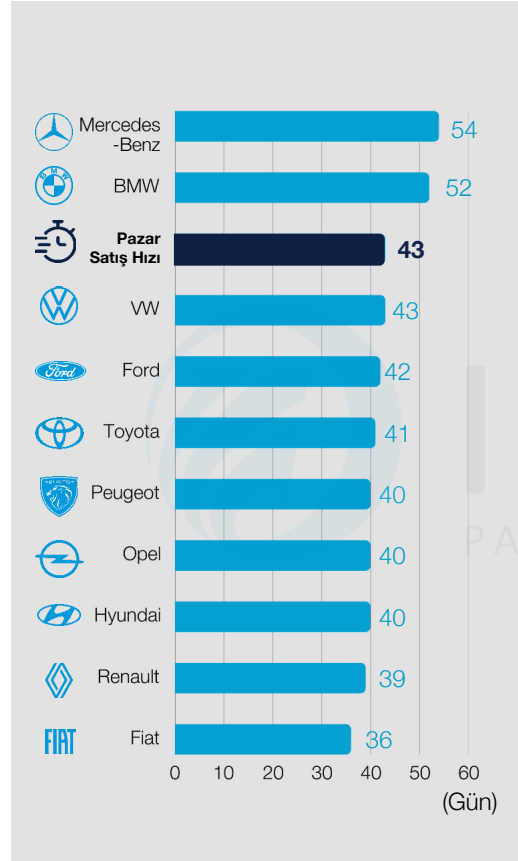
EN HIZLI
SATILAN MARKA:
FIAT 36 GÜN

EN ÇOK SATILAN:
DİZEL ARAÇLAR
%56

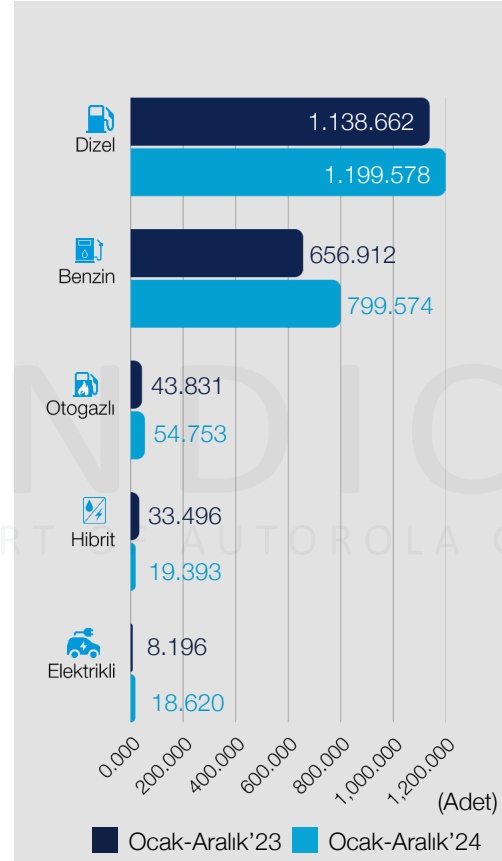
YAŞ KIRILIMI:
10 YAŞ ▲
ARAÇLARIN SATIŞ PAYI
%43

Ocak-Aralık'24

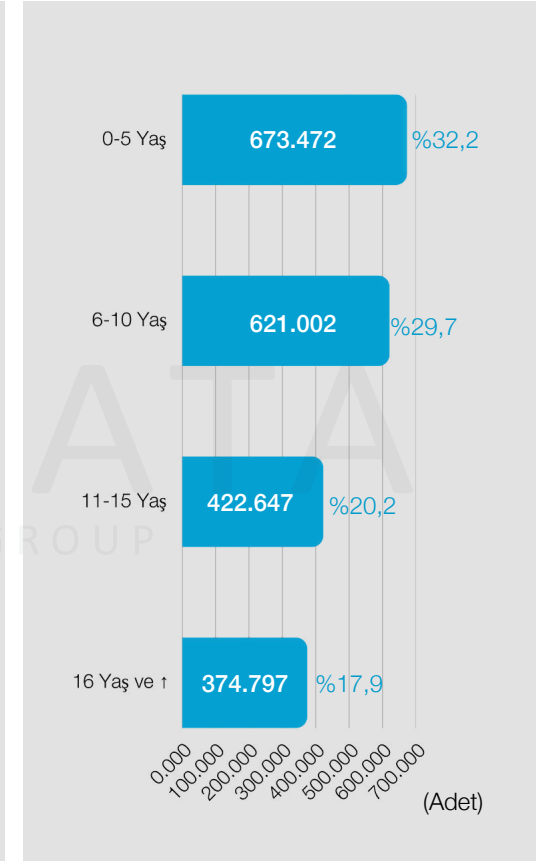
Satış Hızı



Satış: Yakıt Tipi Bazında



Satış: Yaş Kırılımı



2024 yılında araçların ortalama satış hızı **43 gün** olarak belirlenmiştir. **Fiat** marka araçları **36 gün** ortalama satış hızı ile pazar ortalamasına göre **6 gün daha hızlı** satılarak yılın en hızlı satılan markası olmuştur.

2024 yılının yakıt tipi bazında en çok satılan araçların **%57 ile Dizel araçlar olmuştur**. Dizel araçların %38 ile 2. sırada Benzinli araçlar takip etmiştir. Geçen sene ile karşılaştırıldığında, toplam satışlar içindeki payı en çok azalan araçların **%50,4** ile Hibrit, payı en çok artan araçların **%103,6** ile Elektrikli araçlar olduğunu gözlemliyoruz.

2024 yılında **0-5 yaş** araçların satış payı **673.472** adet ile **%32,2**, **6-10 yaş** araçların payı **621.002** adet ile **%29,7**, **11-15 yaş** araçların payı **422.647** adet ile **%20,2**, **16 yaş** üzeri araçların payı **373.797** adet ile **%17,9** olmuştur.



Perakende Fiyat Trendi Segment Bazlı

2024 YILINDAKİ
FİYAT DEĞİŞİMİ
%7↑

Ocak-Aralık'24

Segment	Yaş	İlan Adeti	Ara'23	Kas'24	Ara'24	Fiyat Değişim
A	0-5 Yaş	234	100	108,23	107,61	%9,75
	5-10 Yaş	297	100	110,96	110,33	
	Grand Total	531	100	110,38	109,75	

Segment	Yaş	İlan Adeti	Ara'23	Kas'24	Ara'24	Fiyat Değişim
B	0-5 Yaş	21.966	100,0	111,55	110,57	%5,98
	5-10 Yaş	33.621	100,0	105,01	104,09	
	Grand Total	55.587	100,0	106,92	105,98	

Segment	Yaş	İlan Adeti	Ara'23	Kas'24	Ara'24	Fiyat Değişim
B-SUV	0-5 Yaş	10.992	100,0	110,92	109,97	%9,06
	5-10 Yaş	2.280	100,0	107,68	106,76	
	Grand Total	13.272	100,0	109,99	109,06	

Segment	Yaş	İlan Adeti	Ara'23	Kas'24	Ara'24	Fiyat Değişim
C	0-5 Yaş	57.066	100,0	111,78	110,90	%7,50
	5-10 Yaş	58.668	100,0	106,25	105,41	
	Grand Total	115.734	100,0	108,36	107,50	

Segment	Yaş	İlan Adeti	Ara'23	Kas'24	Ara'24	Fiyat Değişim
C-SUV	0-5 Yaş	17.886	100,0	111,89	110,96	%8,99
	5-10 Yaş	14.019	100,0	107,05	106,16	
	Grand Total	31.905	100,0	109,90	108,99	

Segment	Yaş	İlan Adeti	Ara'23	Kas'24	Ara'24	Fiyat Değişim
D	0-5 Yaş	14.790	100,0	111,92	111,04	%6,56
	5-10 Yaş	34.374	100,0	103,60	102,78	
	Grand Total	49.164	100,0	107,41	106,56	

Segment	Yaş	İlan Adeti	Ara'23	Kas'24	Ara'24	Fiyat Değişim
D-SUV	0-5 Yaş	2.628	100,0	108,44	107,27	%4,97
	5-10 Yaş	2.907	100,0	104,09	102,96	
	Grand Total	5.535	100,0	106,12	104,97	

Segment	Yaş	İlan Adeti	Ara'23	Kas'24	Ara'24	Fiyat Değişim
E	0-5 Yaş	5.481	100,0	107,64	106,44	%5,45
	5-10 Yaş	11.991	100,0	107,26	106,07	
	Grand Total	17.472	100,0	106,63	105,45	

Segment	Yaş	İlan Adeti	Ara'23	Kas'24	Ara'24	Fiyat Değişim
E-SUV	0-5 Yaş	1.500	100,0	102,04	100,28	-%0,53
	5-10 Yaş	3.018	100,0	99,39	98,26	
	Grand Total	4.518	100,0	100,61	99,47	

Segment	Yaş	İlan Adeti	Ara'23	Kas'24	Ara'24	Fiyat Değişim
F	0-5 Yaş	333	100,0	102,88	101,64	%2,29
	5-10 Yaş	699	100,0	98,60	97,41	
	Grand Total	1.032	100,0	103,54	102,29	

Segment	Yaş	İlan Adeti	Ara'23	Kas'24	Ara'24	Fiyat Değişim
EV	0-5 Yaş	1.122	100,0	97,95	96,96	-%3,04
	5-10 Yaş	-	-	0,00	-	
	Grand Total	1.122	100,0	97,95	96,96	

Segment	Yaş	İlan Adeti	Ara'23	Kas'24	Ara'24	Fiyat Değişim
H.Tic	0-5 Yaş	23.412	100,0	114,69	113,85	%8,70
	5-10 Yaş	24.594	100,0	104,31	103,55	
	Grand Total	48.006	100,0	109,50	108,70	

2. el online pazarında en çok satılan ilk 35 markanın 249 modeline ait 1.862 varyantının 0-10 yaş arasındaki araçlarına ait 343.878 adet ilanın ay boyunca fiyat değişimleri incelenerek yapılan analize göre, 2024 Aralık ayı 2. el online binek ve hafif ticari araç pazarında perakende fiyatlarında bir önceki aya göre %0,87 oranında düşüş görülmüştür. Buna göre sene başından itibaren 12 aylık sürede perakende fiyatlarının yaklaşık %7 oranında artmış olduğu söylenebilir. Aralık ayında toptan satış fiyatlarında da %1,12 oranı ile bir düşüş gerçekleşmiştir. Yılbaşından itibaren fiyat değişimine bakıldığında, toptan satış fiyatlarında ilk 12 ayda yaklaşık %13 oranında bir artış olduğu gözlenmiştir. Yılbaşından itibaren araçların yaşlarına kıvrarak fiyat değişimine baktığımızda ise; 0-6 yaş arasındaki araçlarda fiyat artışının %9 oranında 6 yaş üzeri araçlarda ise %4 oranında gerçekleştiğini söyleyebiliriz.



INDICATA

PART OF AUTOROLA GROUP



www.indicata.com.tr
info@indicata.com.tr

AUTOROLA TÜRKİYE

Giz2000 Plaza
Eski Büyükdere Caddesi
No:7 Kat:7 No:25/26 PK:34398
Maslak İSTANBUL TÜRKİYE

